



2LDK+2WIC+SIC

住居専有面積 scale:約1/80

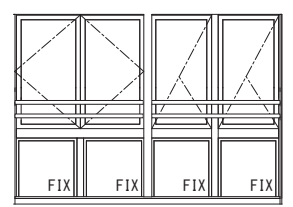
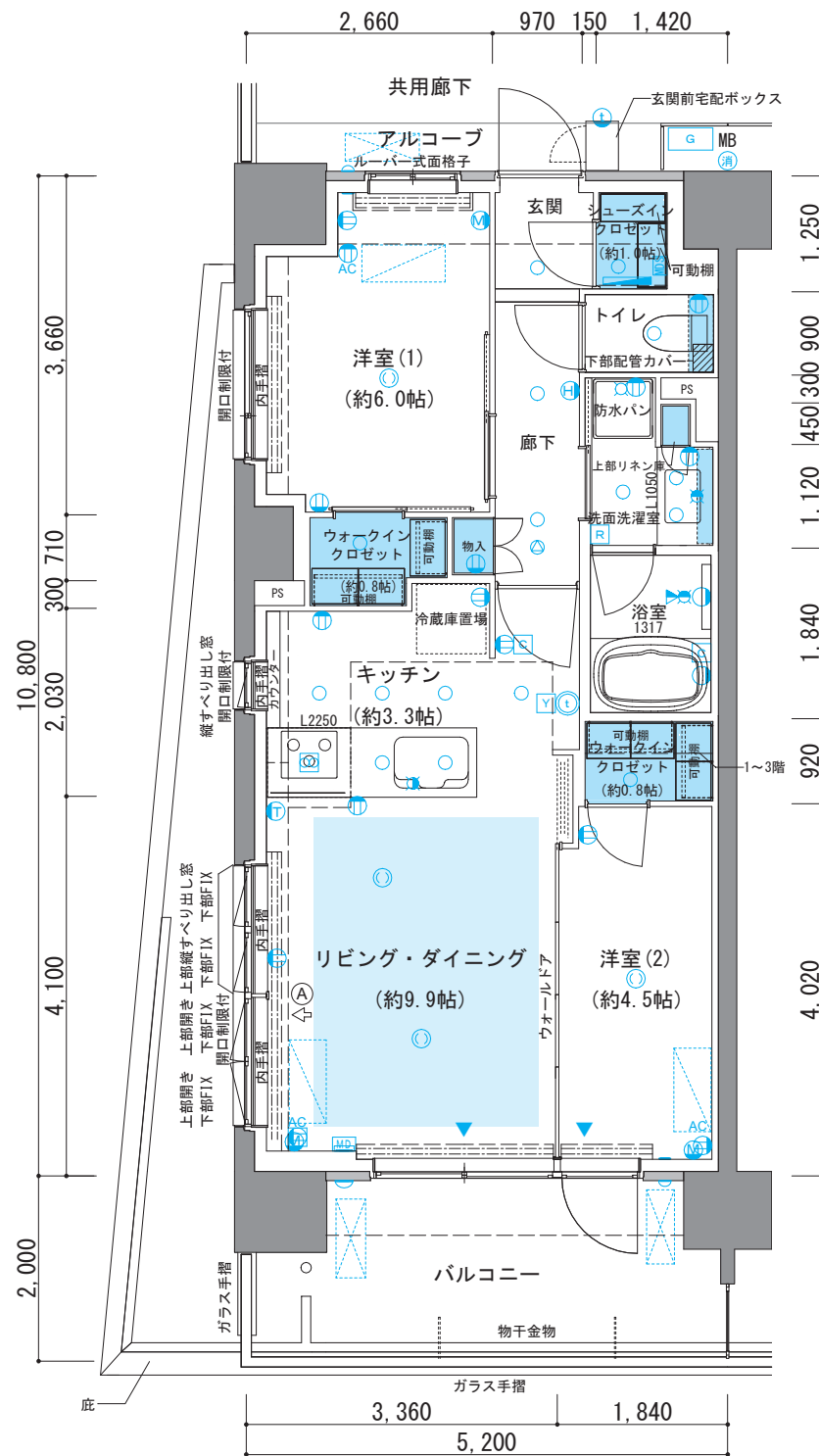
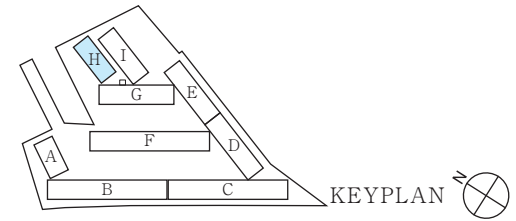
56.16m<sup>2</sup> (約16.98坪)

アルコーブ面積 / 2.46m<sup>2</sup> (約 0.74坪)

バルコニー面積 / 10.38m<sup>2</sup> (約 3.13坪)

7F		H2w	H3	H4	H5	H6w		
6F	H1	H2	H3	H4	H5	H6	H7	
5F	H1	H2	H3	H4	H5	H6	H7	
4F	H1	H2	H3	H4	H5	H6	H7	
3F	H1	H2	H3	H4	H5	H6	H7	
2F	H1	H2	H3	H4	H5	H6	H7	
1F	保育施設							

H棟



□ リビング・ダイニング窓姿図 scale:約1/80



天井高表 単位(mm)

玄関	廊下	リビングダイニング	洋室(1)	洋室(2)	キッチン	洗面洗濯室	トイレ	洋室(1)・ウォークインクローゼット	シューズインクローゼット
約2,140	約2,100	約2,500	約2,450	約2,500	約2,200	約2,200	約2,100	約2,400	約2,140

※施工上の都合により、実際の天井高さは多少誤差が生じる場合があります。予めご了承ください。※梁ならびに下り天井、カーテンボックスのある箇所については、上記高さより低くなります。

凡例

●コンセント(居室内2口コンセント/キッチンアース付2口コンセント/食器棚置場・洗面化粧台・トイレアース付2口コンセント) ●マルチメディアコンセント(2口コンセント・電話アウトレット・インターネットアウトレット) ●マルチメディアコンセント(アース付2口コンセント・TVアウトレット・インターネットアウトレット) ●エアコン用コンセント(100V) ●エアコン用コンセント(200V)

●アース付防水コンセント ●ホーム保安灯 ●ブラケット ●引掛シーリング ●ダウンライト (共用) ●共用ダウンライト ●非常用放送設備 (スピーカー) ●スポットライト ●浴室暖房換気乾燥機リモコン ●給湯器リモコン ●床暖房コントローラー

●換気扇(レンジフード) ●インターホン(親機) ●インターホン(子機) ●水栓 ●混合水栓 ●シャワー付混合水栓 ●分電盤 ●MDS ●マルチメディアスペース ●ガス給湯器 ●出入可能窓 ●掃出し窓 ●エアコン用壁点検口

--- 下り天井ライン ●カーテンボックス ●収納スペース ●上部吊戸棚 ●ハンガーパイプ付可動棚 ●収納内ハンガーパイプ(1段) ●床暖房範囲 ●散水栓 ●エアコン室内機設置可能位置

▲エアコン室外機置場 (外形寸法:W900mm×D400mm×H300mm) ●換気スリーブ ●空調スリーブ ●空調スリーブ(造作壁用) ●壁付屋内換気口 ●キッチン給気口連動シャッター ●消火器 ●MB ●メーターボックス ●DPS ●AC用ドレン排水用パイプスペース ●PS ●パイプスペース

▲エアコン室外機(マルチエアコン) (Lサイズ外形寸法:W850mm×D320mm×H730mm) ●通気立上り ●避難ハッチ ●上部避難ハッチ ●防水パン ●洗濯機置場(アース付2口コンセント付) ●冷蔵庫置場(アース付2口コンセント付) ●コンクリート壁 ●グレーチング蓋

▲エアコン室外機(Lサイズ外形寸法:W960mm×D380mm×H790mm) ●雨水樋 ●植栽 ●芝

▲エアコン室外機(Sサイズ外形寸法:W600mm×D280mm×H790mm) ●ALC壁 ●床段差

# H2 type

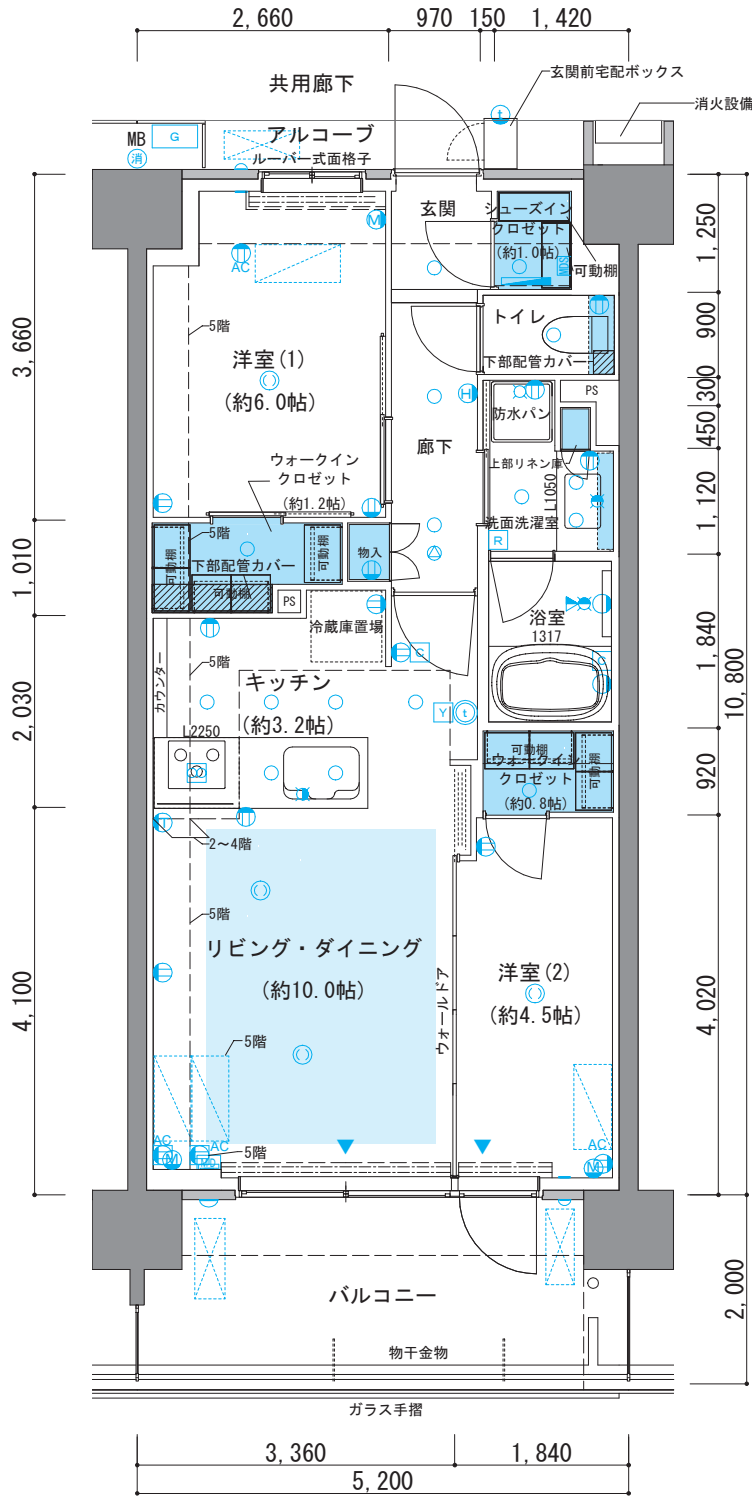
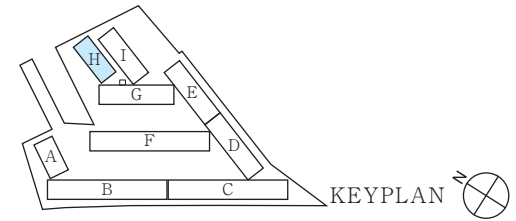
2LDK+2WIC+SIC

住居専有面積 scale:約1/80

**56.16**㎡ (約16.98坪)

アルコーブ面積 / 2.24㎡ (約 0.67坪)  
バルコニー面積 / 10.40㎡ (約 3.14坪)

7F								
6F		H2w	H3	H4	H5	H6w		
5F	H1	H2	H3	H4	H5	H6	H7	
4F	H1	H2	H3	H4	H5	H6	H7	
3F	H1	H2	H3	H4	H5	H6	H7	
2F	H1	H2	H3	H4	H5	H6	H7	
1F	保育施設							
	H棟							



天井高表 単位 (mm)

玄関	廊下	リビングダイニング	洋室(1)	洋室(2)	キッチン	洗面洗濯室	トイレ	洋室(1)・ワークデスク	シューズインクローゼット
約2,140	約2,100	約2,500	約2,450	約2,500	約2,200	約2,200	約2,100	約2,400	約2,140

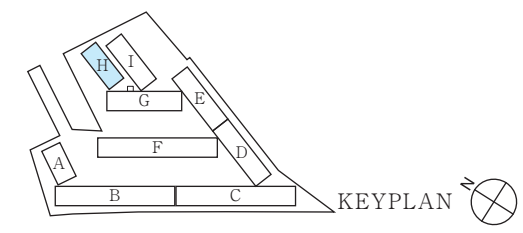
※施工上の都合により、実際の天井高さは多少誤差が生じる場合があります。予めご了承ください。※梁ならびに下り天井、カーテンボックスのある箇所については、上記高さより低くなります。

## 凡例

- コンセント(居室内2口コンセント/キッチンアース付2口コンセント/食器棚置場・洗面化粧台・トイレアース付2口コンセント)
- マルチメディアコンセント(2口コンセント・電話アウト・インターネットアウト)
- マルチメディアコンセント(アース付2口コンセントTVアウト・インターネットアウト)
- エアコン用コンセント(100V)
- エアコン用コンセント(200V)
- アース付防水コンセント
- ホーム保安灯
- ブラケット
- 引掛シーリング
- ダウンライト (共用)
- 共用ダウンライト
- 非常用放送設備 (スピーカー)
- スポットライト
- R 浴室暖房換気乾燥機リモコン
- 給湯器リモコン
- Y 床暖房コントローラー
- 換気扇(レンジフード)
- T インターホン(親機)
- L インターホン(子機)
- 水栓
- 混合水栓
- シャワー付混合水栓
- 分電盤
- MDS マルチメディアスペース
- G ガス給湯器
- 出入可能窓
- 掃出し窓
- エアコン用壁点検口
- 下り天井ライン
- 梁ライン
- カーテンボックス
- 収納スペース
- 上部吊戸棚
- ハンガーバイブ付可動棚
- 収納内ハンガーバイブ(1段)
- 床暖房範囲
- 散水栓
- エアコン室内機設置可能位置
- エアコン室外機置場 (外形寸法: W900mm×D400mm×H300mm)
- エアコン室外機置場の有効高さは、室外機用フック(別途)やメンテナンス等を考慮し、約80mm程度確保しています。
- エアコン室外機(マルチエアコン) (LLサイズ外形寸法: W850mm×D320mm×H730mm)
- (LLサイズ外形寸法: W960mm×D380mm×H790mm)
- エアコン室外機置場の有効高さは、室外機用フック(別途)やメンテナンス等を考慮し、約80mm程度確保しています。
- ※室外機は先行冷暖等により設置場所が確保している場合は、図に居室名を記載
- 換気扇(レンジフード)
- インターホン(親機)
- インターホン(子機)
- 水栓
- 混合水栓
- シャワー付混合水栓
- 分電盤
- MDS マルチメディアスペース
- G ガス給湯器
- 出入可能窓
- 掃出し窓
- エアコン用壁点検口
- 下り天井ライン
- 梁ライン
- カーテンボックス
- 収納スペース
- 上部吊戸棚
- ハンガーバイブ付可動棚
- 収納内ハンガーバイブ(1段)
- 床暖房範囲
- 散水栓
- エアコン室内機設置可能位置
- エアコン室外機置場 (外形寸法: W900mm×D400mm×H300mm)
- エアコン室外機置場の有効高さは、室外機用フック(別途)やメンテナンス等を考慮し、約80mm程度確保しています。
- エアコン室外機(マルチエアコン) (LLサイズ外形寸法: W850mm×D320mm×H730mm)
- (LLサイズ外形寸法: W960mm×D380mm×H790mm)
- エアコン室外機置場の有効高さは、室外機用フック(別途)やメンテナンス等を考慮し、約80mm程度確保しています。
- ※室外機は先行冷暖等により設置場所が確保している場合は、図に居室名を記載
- 換気スリプ
- 空調スリプ
- 空調スリプ(造作壁用)
- 壁付屋内換気口
- WD キッチン給気口連動シャッター
- 消火器
- MB メーターボックス
- DPS AC用ドレン排水用パイプスペース
- PS パイプスペース
- 通気立上り
- 避難ハッチ
- 上部避難ハッチ
- 防水パン
- 洗濯機置場(アース付2口コンセント付)
- 冷蔵庫置場(アース付2口コンセント付)
- コンクリート壁
- ALC壁
- 雨水樋
- 植栽
- 芝
- グレーチング蓋

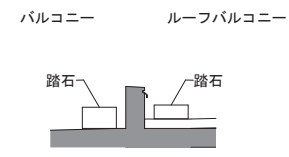
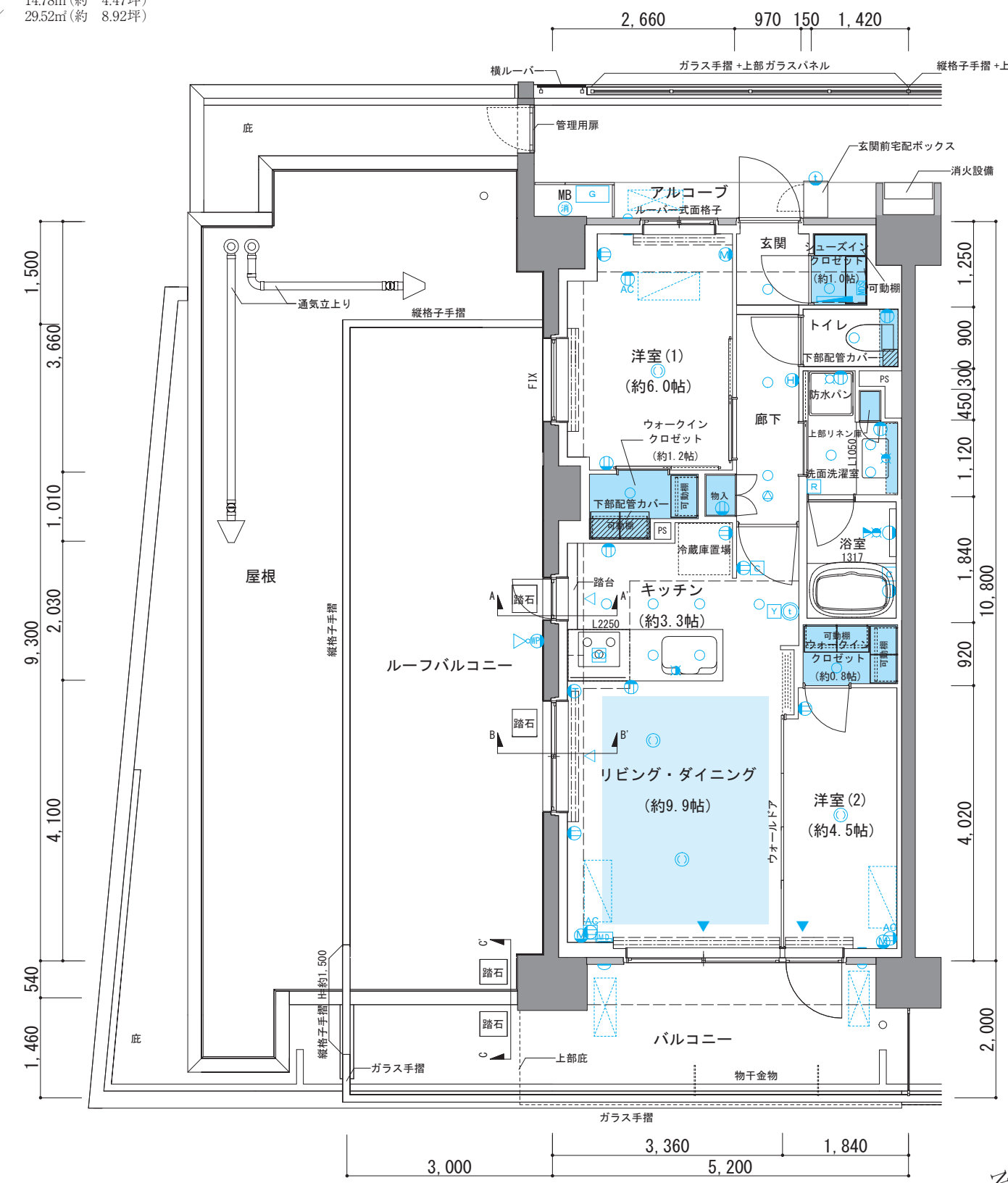
7F		H2w	H3	H4	H5	H6w		
6F	H1	H2	H3	H4	H5	H6	H7	
5F	H1	H2	H3	H4	H5	H6	H7	
4F	H1	H2	H3	H4	H5	H6	H7	
3F	H1	H2	H3	H4	H5	H6	H7	
2F	H1	H2	H3	H4	H5	H6	H7	
1F	保育施設							

H棟

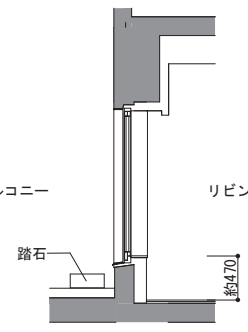


### 凡例

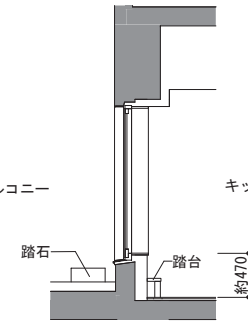
- コンセント(居室内2口コンセント/キッチンアース付2口コンセント/食器棚裏場・洗面化粧台・トイレアース付2口コンセント)
- マルチメディアコンセント(2口コンセント電話アダプター・インターネット)
- マルチメディアコンセント(アース付2口コンセントTVアダプター・インターネット)
- エアコン用コンセント(100V) / エアコン用コンセント(200V)
- アース付防水コンセント / ホーム保安灯
- ブラケット / 引掛シーリング
- ダウンライト / (天井) 共用ダウンライト
- 浴室暖房換気乾燥機リモコン / スポットライト
- 床暖房コントローラー / 給湯器リモコン
- 換気扇(レンジフード) / 非常用放送設備(スピーカー)
- インターホン(子機) / インターホン(親機)
- シャワー付混合水栓 / 水栓
- マルチメディアスペース / 混合水栓
- 下り天井ライン / 分電盤
- 梁ライン / ガス給湯器
- 掃出し窓 / 出入可能窓
- カーテンボックス / エアコン室内機設置可能位置
- エアコン室内機設置可能位置
- ▼エアコン室外機置き場 (外形寸法: 高さ900mm×幅400mm×奥行700mm) ※エアコン室外機設置場所の有無は、室外機取り付け(固定)やメンテナンス等を考慮し、600mm程度余裕を設けています。
- ▼エアコン室外機(マルチエアコン)置き場 (外形寸法: 高さ900mm×幅400mm×奥行700mm) ※エアコン室外機設置場所の有無は、室外機取り付け(固定)やメンテナンス等を考慮し、600mm程度余裕を設けています。
- ※室外機は先行の取付等により設置場所が異なる場合は、別居客を記載
- 収納スペース / 上部吊戸棚
- ハンガーパイプ付 / 収納内ハンガーパイプ可動棚 (1段)
- 床暖房範囲 / 散水栓
- 換気スリーブ / 空調スリーブ
- 換気スリーブ / 空調スリーブ(造作壁用)
- キッチン給気口連動シャッター / 消火器
- 壁付屋内換気口
- 防水パン / 洗濯機置き場(アース付2口コンセント付) / 冷蔵庫置き場(アース付2口コンセント付)
- 通気立上り / 上部避難ハッチ
- 避難ハッチ / コンクリート壁
- MB / メーターボックス / ALC壁
- DPS / A/C用ドレン排水用パイプスペース / 床段差
- PS / パイプスペース / 植栽
- 雨水貯 / 芝
- グレーチング蓋



□ C-C'断面図 scale:約1/80



□ B-B'断面図 scale:約1/80



□ A-A'断面図 scale:約1/80

### 天井高表 単位(mm)

玄関	約2,140
廊下	約2,100
リビングダイニング	約2,500
洋室(1)	約2,450
洋室(2)	約2,500
キッチン	約2,200
洗面洗濯室	約2,200
トイレ	約2,100
洋室(1)・ウォークインクローゼット	約2,400
シューズインクローゼット	約2,140

※施工上の都合により、実際の天井高は多少誤差が生じる場合があります。予めご了承ください。  
 ※梁ならびに下り天井、カーテンボックスのある箇所については、上記高さを低くなります。





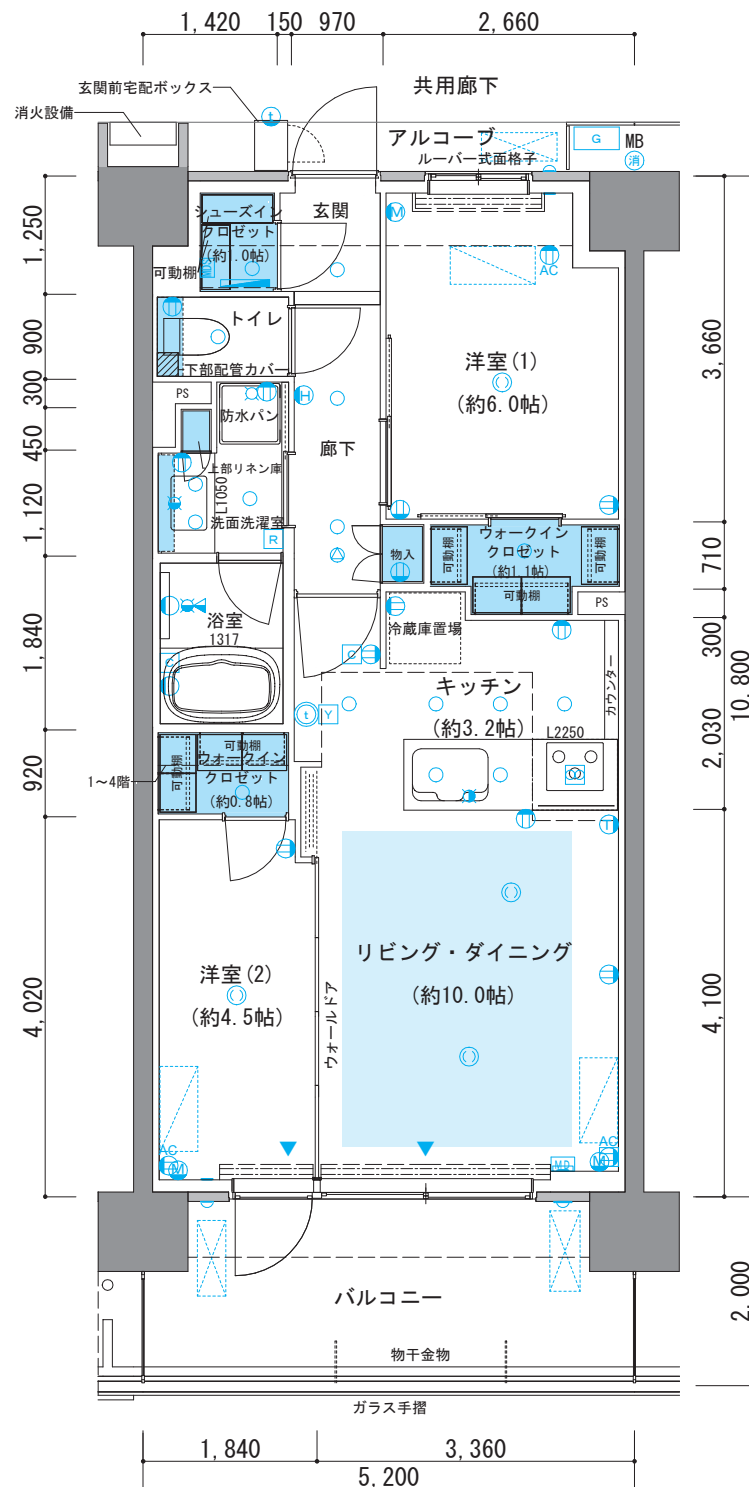
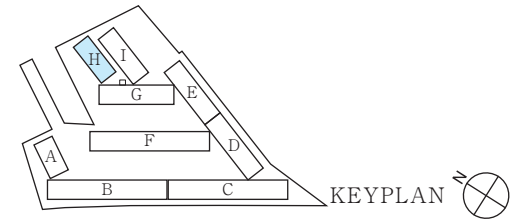
2LDK+2WIC+SIC

住居専有面積 scale:約1/80

56.16m<sup>2</sup> (約16.98坪)

アルコーブ面積 / 2.24m<sup>2</sup>(約 0.67坪)  
バルコニー面積 / 10.40m<sup>2</sup>(約 3.14坪)

7F								
6F		H2w	H3	H4	H5	H6w		
5F	H1	H2	H3	H4	H5	H6	H7	
4F	H1	H2	H3	H4	H5	H6	H7	
3F	H1	H2	H3	H4	H5	H6	H7	
2F	H1	H2	H3	H4	H5	H6	H7	
1F	保育施設							
H棟								



天井高表 単位(mm)

玄関	廊下	リビングダイニング	洋室(1)	洋室(2)	キッチン	洗面洗濯室	トイレ	シューズクロゼット	シューズインクロゼット
約2,140	約2,100	約2,500	約2,450	約2,500	約2,200	約2,200	約2,100	約2,400	約2,140

※施工上の都合により、実際の天井高さは多少誤差が生じる場合があります。予めご了承ください。※梁ならびに下り天井、カーテンボックスのある箇所については、上記高さより低くなります。

凡例

(M) コンセント(居室内2口コンセント/キッチンアース付2口コンセント/食器棚置場・洗面化粧台・トイレアース付2口コンセント) (T) マルチメディアコンセント(2口コンセント・電話アウトレット・インターネットアウトレット) (M) マルチメディアコンセント(アース付2口コンセント・TVアウトレット・インターネットアウトレット) (AC100) エアコン用コンセント(100V) (AC200) エアコン用コンセント(200V)  
 (A) アース付防水コンセント (H) ホーム保安灯 (B) ブラケット (C) 引掛シーリング (D) ダウンライト (E) 共用ダウンライト (F) 非常用放送設備(スピーカー) (G) スポットライト (R) 浴室暖房換気乾燥機リモコン (S) 給湯器リモコン (Y) 床暖房コントローラー  
 (V) 換気扇(レンジフード) (I) インターホン(親機) (L) インターホン(子機) (W) 水栓 (X) 混合水栓 (Z) シャワー付混合水栓 (AA) 分電盤 (AB) マルチメディアスペース (AG) ガス給湯器 (AH) 出入可能窓 (AI) 掃出し窓 (AJ) エアコン用壁点検口  
 (AK) 下り天井ライン (AL) 梁ライン (AM) カーテンボックス (AN) 収納スペース (AO) 上部吊戸棚 (AP) ハンガーパイプ付可動棚 (AQ) 取納内ハンガーパイプ(1段) (AR) 床暖房範囲 (AS) 散水栓 (AT) エアコン室内機設置可能位置  
 (AU) エアコン室外機置場(外形寸法W900mm×D400mm×H300mm) (AV) 換気スリュープ (AW) 空調スリュープ (AX) 空調スリュープ(造作壁用) (AY) 壁付屋内換気口 (AZ) キッチン給気口連動シャッター (BA) 消火器 (BB) METERボックス (BC) DPS (BD) AC用ドレン排水用パイプスペース (BE) PS (BF) パイプスペース  
 (BG) エアコン室外機(マルチエアコン) (BH) 通気立上り (BI) 避難ハッチ (BJ) 上部避難ハッチ (BK) 防水パン (BL) 洗濯機置場(アース付2口コンセント付) (BM) 冷蔵庫置場(アース付2口コンセント付) (BN) コンクリート壁 (BO) グレーチング蓋  
 (BP) (LPサイズ外形寸法W850mm×D320mm×H730mm) (LPサイズ外形寸法W960mm×D380mm×H790mm) (BQ) 雨水樋 (BR) 植栽 (BS) 芝 (BT) 芝 (BU) グレーチング蓋  
 (BV) 注: エアコン室外機設置場所の有効高さは、室外機用フック(別売)やメンテナンス等を考慮し、約850mm程度確保しています。 (BW) 注: エアコン室外機(マルチエアコン)設置場所の有効高さは、室外機用フック(別売)やメンテナンス等を考慮し、約850mm程度確保しています。 (BX) ※室外機は先行冷媒等により設置場所が確保されている場合は、(親)居室名を記載 (BY) 床段差

# H4 type

2LDK+2WIC+SIC

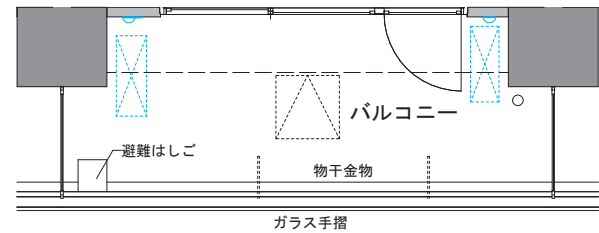
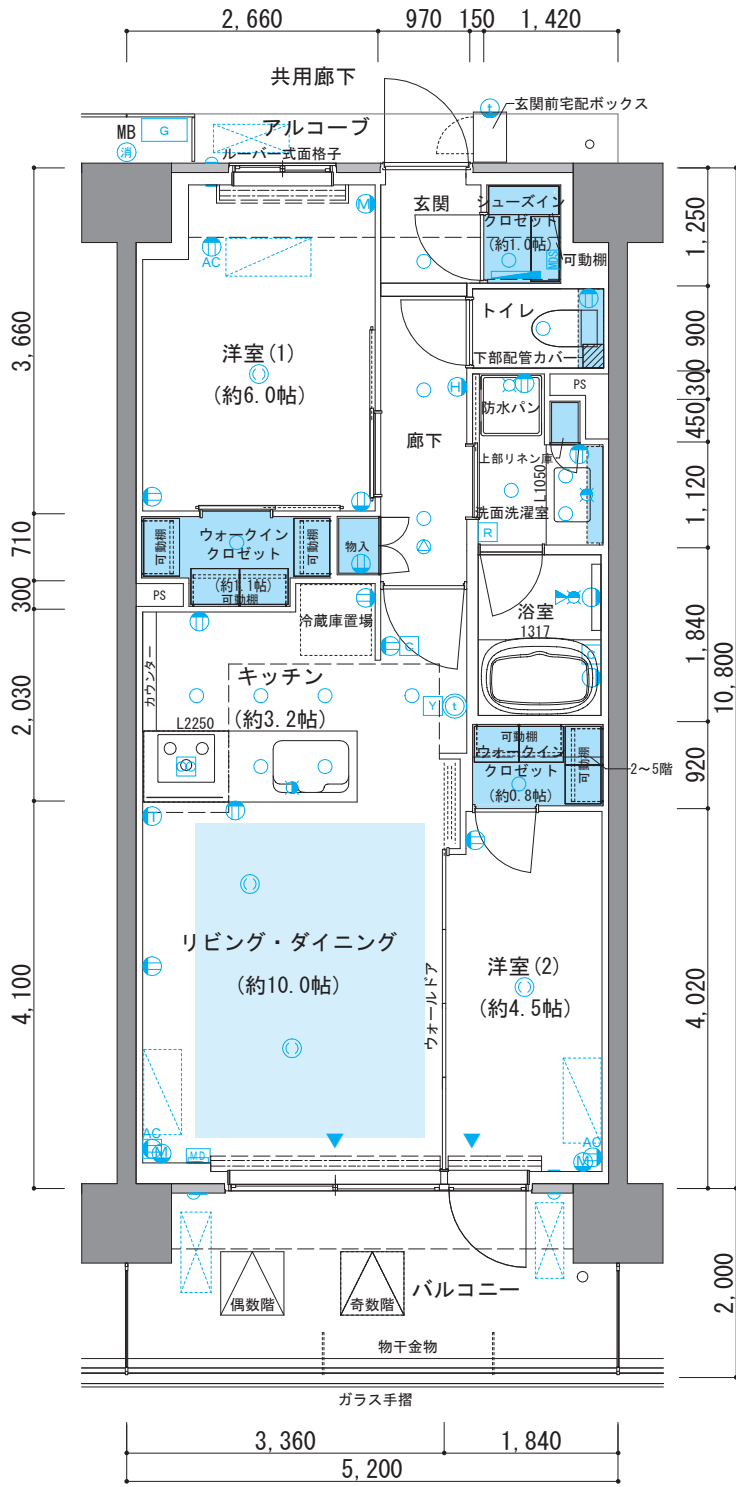
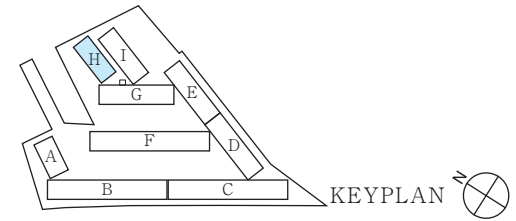
住居専有面積 scale:約1/80

56.16㎡ (約16.98坪)

アルコーブ面積 / 2.47㎡ (約 0.74坪)

バルコニー面積 / 10.40㎡ (約 3.14坪)

7F								
6F		H2w	H3	H4	H5	H6w		
5F	H1	H2	H3	H4	H5	H6	H7	
4F	H1	H2	H3	H4	H5	H6	H7	
3F	H1	H2	H3	H4	H5	H6	H7	
2F	H1	H2	H3	H4	H5	H6	H7	
1F	保育施設							
	H棟							



□ 2階部分図 scale:約1/80

天井高表 単位(mm)

玄関	廊下	リビングダイニング	洋室(1)	洋室(2)	キッチン	洗面洗濯室	トイレ	シューズクロゼット	シューズインクロゼット
約2,140	約2,100	約2,500	約2,450	約2,500	約2,200	約2,200	約2,100	約2,400	約2,140

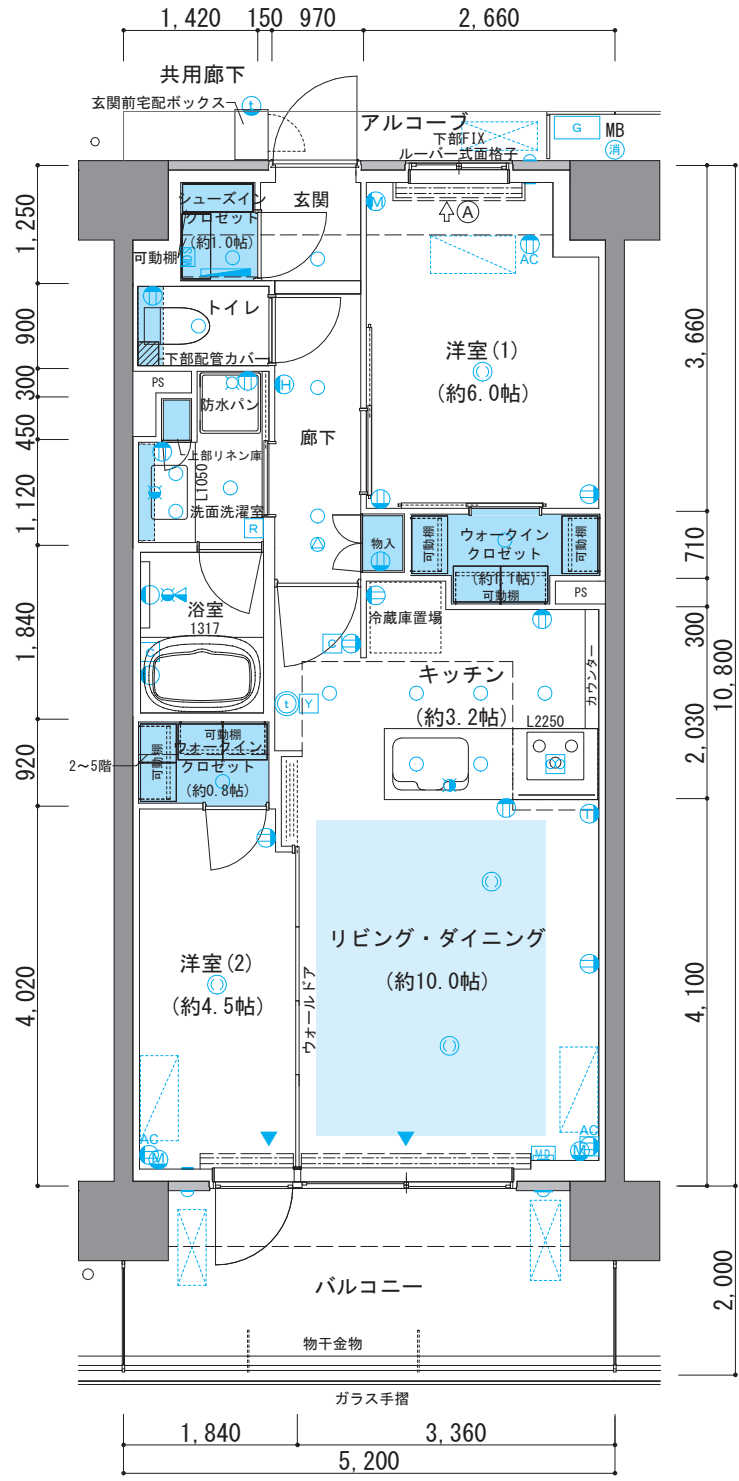
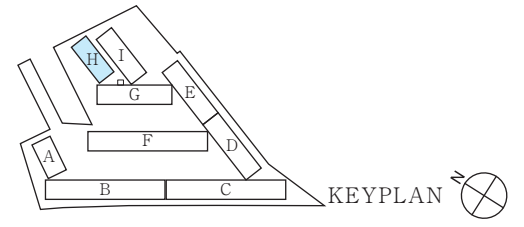
※施工上の都合により、実際の天井高さは多少誤差が生じる場合があります。予めご了承ください。※梁ならびに下り天井、カーテンボックスのある箇所については、上記高さより低くなります。

## 凡例

- コンセント(居室内2口コンセント/キッチンアース付2口コンセント/食器棚置場・洗面化粧台トイレアース付2口コンセント)
- アース付防水コンセント
- 換気扇(レンジフード)
- 下り天井ライン
- 梁ライン
- ▼エアコン室外機置場(外形寸法W900mm×D400mm×H300mm)注:エアコン室外機設置場所の有効高さは、室外機用ラック(別売)やメンテナンス等を考慮し、約800mm程度確保しています。
- ▼エアコン室外機(マルチエアコン)(Lサイズ外形寸法W850mm×D320mm×H730mm)(LLサイズ外形寸法W960mm×D380mm×H790mm)注:エアコン室外機設置場所の有効高さは、室外機用ラック(別売)やメンテナンス等を考慮し、約800mm程度確保しています。
- ※室外機は先行冷暖等により設置場所が確保されている場合は、(取り)居室名を記載
- マルチ
- ALC壁
- 床段差
- マルチメディアコンセント(2口コンセント・電話アウトレット・インターネットアウトレット)
- 引掛シーリング
- ダウングラウト
- 共用ダウングラウト
- 交換スリーブ
- 空調スリーブ
- 空調スリーブ(造作壁用)
- 壁付屋内換気口
- 通気立上り
- 雨水樋
- マルチメディアコンセント(アース付2口コンセント・TVアウトレット・インターネットアウトレット)
- 非常用放送設備(スピーカ)
- スポットライト
- ハンガーバイブ付可動棚
- 取納内ハンガーバイブ(1段)
- 取納スペース
- 壁付屋内換気口
- 壁付換気口
- 壁付換気口連動シャッター
- 消火器
- メーターボックス
- AC用ドレン排水用パイプスペース
- PS
- パイプスペース
- マルチメディアアースベース
- ガス給湯器
- 出入可能窓
- 掃出し窓
- エアコン用壁点検口
- 床暖房範囲
- 散水栓
- エアコン室内機設置可能位置
- 洗濯機置場(アース付2口コンセント付)
- 冷蔵庫置場(アース付2口コンセント付)
- 冷蔵庫置場
- 植栽
- 芝
- グレーチング蓋



7F						
6F		H2w	H3	H4	H5	H6w
5F	H1	H2	H3	H4	H5	H6
4F	H1	H2	H3	H4	H5	H6
3F	H1	H2	H3	H4	H5	H6
2F	H1	H2	H3	H4	H5	H6
1F	保育施設					
	H棟					



洋室(1)窓姿図 scale:約1/80



天井高さ 単位(mm)

玄関	廊下	リビングダイニング	洋室(1)	洋室(2)	キッチン	洗面洗濯室	トイレ	洋室(1)ウォークインクローゼット	シューズインクローゼット
約2,140	約2,100	約2,500	約2,450	約2,500	約2,200	約2,200	約2,100	約2,400	約2,140

※施工上の都合により、実際の天井高さは多少誤差が生じる場合があります。予めご了承ください。※梁ならびに下り天井、カーテンボックスのある箇所については、上記高さより低くなります。

凡例

(H) コンセント(居室内2口コンセント/キッチンアース付2口コンセント/食器棚置場・洗面化粧台トイレアース付2口コンセント) (T) マルチメディアコンセント(2口コンセント・電話アット・インターネットアウトレット) (M) マルチメディアコンセント(アース付2口コンセントTVアウトレット・インターネットアウトレット) (AC) エアコン用コンセント(100V) (AC) エアコン用コンセント(200V)

(MF) アース付防水コンセント (H) ホーム保安灯 (B) プラケット (L) 引掛シーリング (D) ダウンライト (C) 共用ダウンライト (A) 非常用放送設備(スピーカ) (S) スポットライト (R) 浴室暖房換気乾燥機リモコン (C) 給湯器リモコン (Y) 床暖房コントローラー

(F) 換気扇(レンジフード) (I) インターホン(親機) (I) インターホン(子機) (X) 水栓 (M) 混合水栓 (S) シャワー付混合水栓 (E) 分電盤 (MDS) マルチメディアスペース (G) ガス給湯器 (D) 出入可能窓 (V) 掃出し窓 (V) エアコン用壁点検口

(---) 下り天井ライン・梁ライン (---) カーテンボックス (---) 収納スペース (---) 上部吊戸棚 (---) ハンガーパイプ付可動棚 (---) 収納内ハンガーパイプ(1段) (---) 床暖房範囲 (---) 散水栓 (---) エアコン室内機設置可能位置

(---) ▲エアコン室外機置場(外形型定寸法W900mm×D400mm×H300mm) (---) 換気スリーブ (---) 空調スリーブ (---) 空調スリーブ(造作壁用) (---) 壁付屋内換気口 (WD) キッチン給気口連動シャッター (消) 消火器 (MB) メーターボックス (DPS) AC用ドレン排水用パイプスペース (PS) パイプスペース

(---) ▲エアコン室外機置場(外形型定寸法W850mm×D320mm×H730mm) (---) 通気立上り (---) 避難ハッチ (---) 上部避難ハッチ (---) 防水パン (---) 洗濯機置場(アース付2口コンセント付) (---) 冷蔵庫置場(アース付2口コンセント付) (---) コンクリート壁

(---) ▲エアコン室外機置場(外形型定寸法W960mm×D380mm×H790mm) (---) (---) 雨水樋 (---) 植栽 (---) (---) グレーチング蓋

(---) ▲エアコン室外機置場(外形型定寸法W960mm×D380mm×H790mm) (---) (---) (---) 芝 (---) (---)

(---) ※エアコン室外機は先行冷却等により設置場所が変更される場合は(図)居室名を記載 (---) (---)

# H6

type

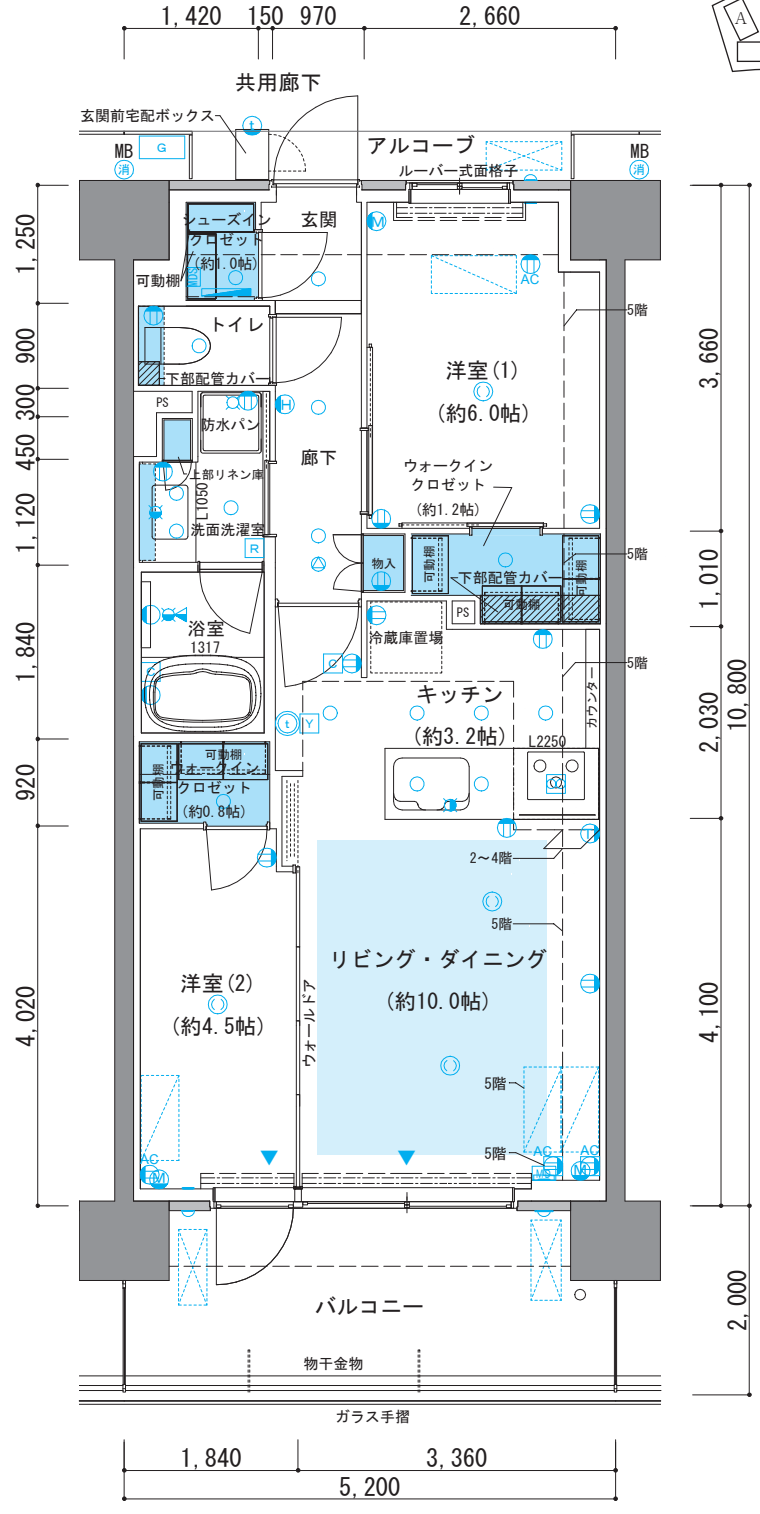
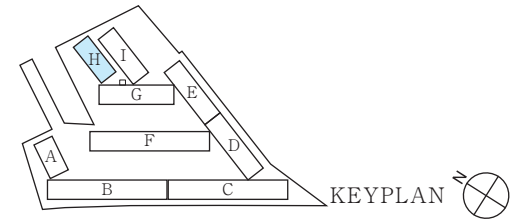
住居専有面積 scale:約1/80

56.16㎡ (約16.98坪)

アルコーブ面積 / 2.22㎡ (約 0.67坪)  
バルコニー面積 / 10.40㎡ (約 3.14坪)

2LDK+2WIC+SIC

7F						
6F		H2w	H3	H4	H5	H6w
5F	H1	H2	H3	H4	H5	H6
4F	H1	H2	H3	H4	H5	H6
3F	H1	H2	H3	H4	H5	H6
2F	H1	H2	H3	H4	H5	H6
1F	保育施設					
	H棟					



天井高表 単位(mm)

玄関	廊下	リビングダイニング	洋室(1)	洋室(2)	キッチン	洗面洗濯室	トイレ	シューズインクロゼット
約2,140	約2,100	約2,500	約2,450	約2,500	約2,200	約2,200	約2,100	約2,400

※施工上の都合により、実際の天井高さは多少誤差が生じる場合があります。予めご了承ください。※梁ならびに下り天井、カーテンボックスのある箇所については、上記高さより低くなります。

凡例

Ⓜ コンセント(居室内2口コンセント/キッチンアース付2口コンセント/食器棚置場・洗面化粧台・トイレアース付2口コンセント)
 Ⓜ マルチメディアコンセント(2口コンセント・電話アウトレット・インターネットアウトレット)
 Ⓜ マルチメディアコンセント(アース付2口コンセント・TVアウトレット・インターネットアウトレット)
 Ⓜ エアコン用コンセント(100V)
 Ⓜ エアコン用コンセント(200V)

Ⓜ アース付防水コンセント
 Ⓜ ホーム保安灯
 Ⓜ ブラケット
 Ⓜ 引掛シーリング
 Ⓜ ダウンライト (共用)
 Ⓜ 共用ダウンライト
 Ⓜ 非常用放送設備 (スピーカー)
 Ⓜ スポットライト
 Ⓜ 浴室暖房換気乾燥機リモコン
 Ⓜ 給湯器リモコン
 Ⓜ 床暖房コントローラー

Ⓜ 換気扇(レンジフード)
 Ⓜ インターホン(親機)
 Ⓜ インターホン(子機)
 Ⓜ 水栓
 Ⓜ 混合水栓
 Ⓜ シャワー付混合水栓
 Ⓜ 分電盤
 Ⓜ MDS
 Ⓜ マルチメディアスペース
 Ⓜ G
 Ⓜ ガス給湯器
 Ⓜ 出入可能窓
 Ⓜ 掃出し窓
 Ⓜ エアコン用壁点検口

Ⓜ 下り天井ライン
 Ⓜ 梁ライン
 Ⓜ カーテンボックス
 Ⓜ 収納スペース
 Ⓜ 上部吊戸棚
 Ⓜ ハンガーパイプ付可動棚
 Ⓜ 収納内ハンガーパイプ(1段)
 Ⓜ 床暖房範囲
 Ⓜ 散水栓
 Ⓜ エアコン室内機設置可能位置

Ⓜ エアコン室外機置場 (外形寸法: W900mm×D400mm×H300mm)
 Ⓜ 換気スリューブ
 Ⓜ 空調スリューブ
 Ⓜ 空調スリューブ(造作壁用)
 Ⓜ 壁付屋内換気口
 Ⓜ キッチン給気口連動シャッター
 Ⓜ 消火器
 Ⓜ MB
 Ⓜ メーターボックス
 Ⓜ DPS
 Ⓜ AC用ドレン排水用パイプスペース
 Ⓜ PS
 Ⓜ パイプスペース

Ⓜ マルチメディアコンセント(2口コンセント・電話アウトレット・インターネットアウトレット)
 Ⓜ 通気立上り
 Ⓜ 避難ハッチ
 Ⓜ 上部避難ハッチ
 Ⓜ 防水パン
 Ⓜ 洗濯機置場 (アース付2口コンセント付)
 Ⓜ 冷蔵庫置場 (アース付2口コンセント付)
 Ⓜ コンクリート壁

Ⓜ ALC壁
 Ⓜ 雨水樋
 Ⓜ 植栽
 Ⓜ 芝
 Ⓜ グレーチング蓋

Ⓜ 下り天井ライン
 Ⓜ 梁ライン
 Ⓜ エアコン室外機置場 (外形寸法: W900mm×D400mm×H300mm)
 Ⓜ エアコン室外機置場 (外形寸法: W900mm×D400mm×H300mm)
 Ⓜ エアコン室外機置場 (外形寸法: W900mm×D400mm×H300mm)
 Ⓜ エアコン室外機置場 (外形寸法: W900mm×D400mm×H300mm)
 Ⓜ エアコン室外機置場 (外形寸法: W900mm×D400mm×H300mm)

# H6w

type

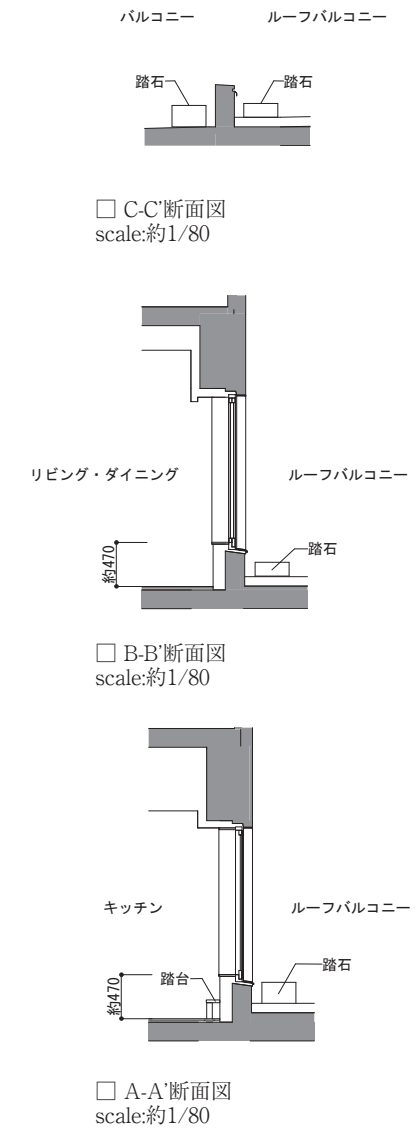
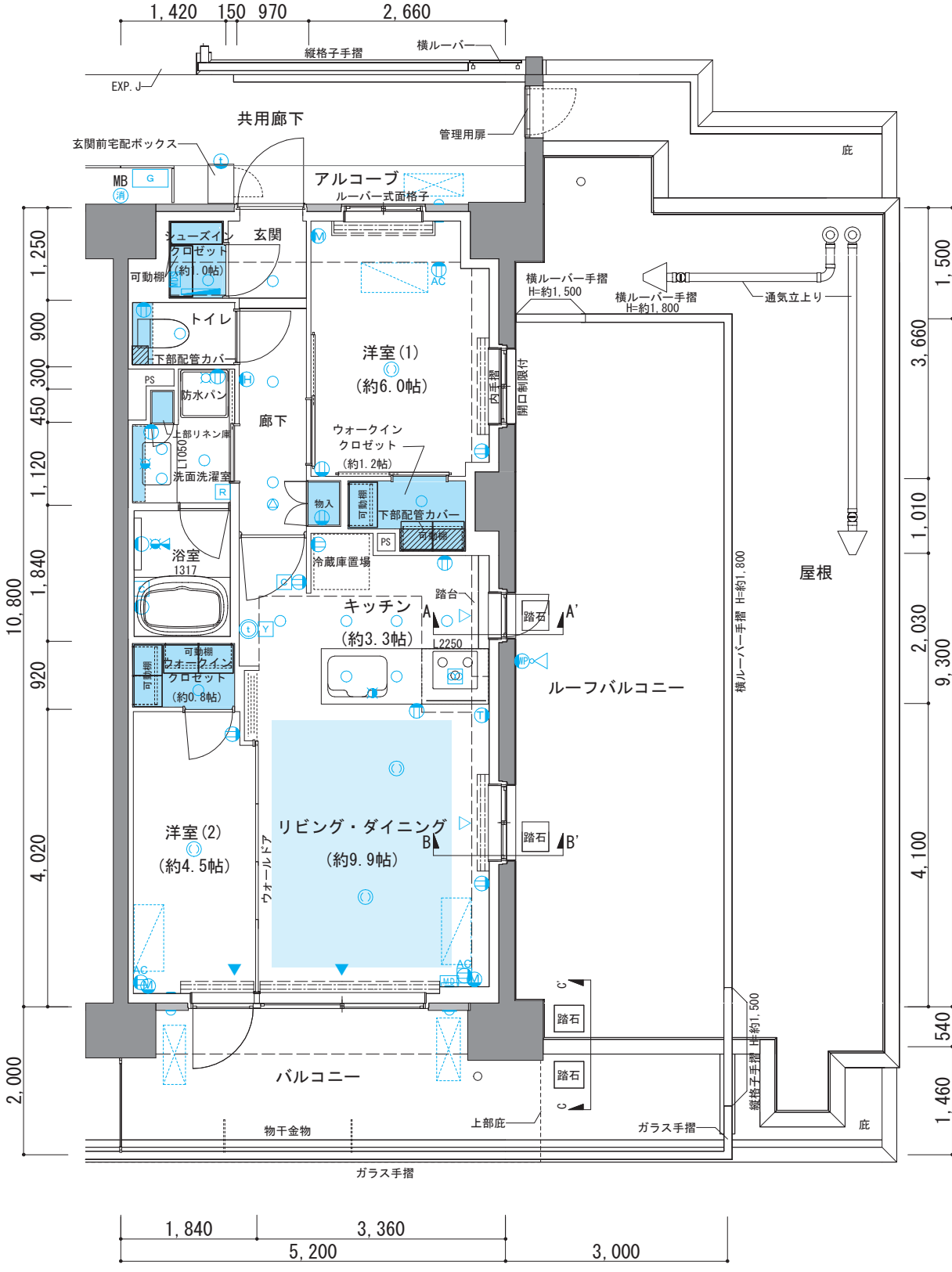
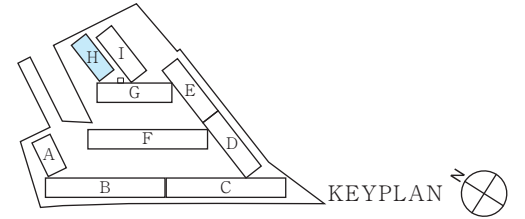
2LDK+2WIC+SIC

住居専有面積 scale:約1/80  
56.16㎡ (約16.98坪)

アルコーブ面積／ 2.68㎡ (約 0.81坪)  
バルコニー面積／ 14.78㎡ (約 4.47坪)  
ルーフバルコニー面積／ 29.52㎡ (約 8.92坪)

7F		H2w	H3	H4	H5	H6w	
6F							
5F	H1	H2	H3	H4	H5	H6	H7
4F	H1	H2	H3	H4	H5	H6	H7
3F	H1	H2	H3	H4	H5	H6	H7
2F	H1	H2	H3	H4	H5	H6	H7
1F	保育施設						

H棟



天井高表 単位(mm)

玄関	廊下	リビング・ダイニング	洋室(1)	洋室(2)	キッチン	洗面洗濯室	トイレ	洋室(1)・ウォークインクロゼット	シューズインクロゼット
約2,140	約2,100	約2,500	約2,450	約2,500	約2,200	約2,200	約2,100	約2,400	約2,140

※施工上の都合により、実際の天井高さは多少誤差が生じる場合があります。予めご了承ください。※梁ならびに下り天井、カーテンボックスのある箇所については、上記高さより低くなります。

- 凡例
- コンセント(居室内2口コンセント/キッチンアース付2口コンセント/食器棚置場・洗面化粧台トイレアース付2口コンセント)
  - アース付防水コンセント
  - 換気扇(レンジフード)
  - 交換扇(レンジフード)
  - インターホン(親機)
  - 下り天井ライン
  - 梁ライン
  - ▼エアコン室外機置場(外形寸法W900mm×D400mm×H300mm)
  - ▲エアコン室外機置場(マルチエアコン)
  - 換気スリブ
  - 通気立上り
  - 雨水樋
  - カーテンボックス
  - 収納スペース
  - 取納スペース
  - 交換スリブ
  - 空調スリブ
  - 空調スリブ(造作壁用)
  - 壁付屋内換気口
  - 避難ハッチ
  - 上部避難ハッチ
  - 換気スリブ
  - 空調スリブ
  - 空調スリブ(造作壁用)
  - 壁付屋内換気口
  - 避難ハッチ
  - 上部避難ハッチ
  - 防水パン
  - 洗濯機置場(アース付2口コンセント付)
  - 冷蔵庫置場(アース付2口コンセント付)
  - コンクリート壁
  - グレーチング蓋
  - マルチエアコン
  - 通気立上り
  - 避難ハッチ
  - 上部避難ハッチ
  - 防水パン
  - 洗濯機置場(アース付2口コンセント付)
  - 冷蔵庫置場(アース付2口コンセント付)
  - コンクリート壁
  - グレーチング蓋
  - マルチメディアコンセント(2口コンセント・電話アウトレフト・インターネットアウトレフト)
  - マルチメディアコンセント(アース付2口コンセント・TVアウトレフト・インターネットアウトレフト)
  - マルチメディアコンセント(100V)
  - マルチメディアコンセント(200V)
  - 非常用放送設備(スピーカー)
  - スポットライト
  - 浴室暖房換気乾燥機リモコン
  - 給湯器リモコン
  - 床暖房コントローラー
  - 取納内ハンガーパイプ(1段)
  - 床暖房範囲
  - 散水栓
  - エアコン用壁点検口
  - キッチン給気口連動シャッター
  - 消火器
  - メーターボックス
  - DPS
  - AC用ドレン排水用パイプスペース
  - PS
  - パイプスペース



# H7 type

住居専有面積 scale:約1/80

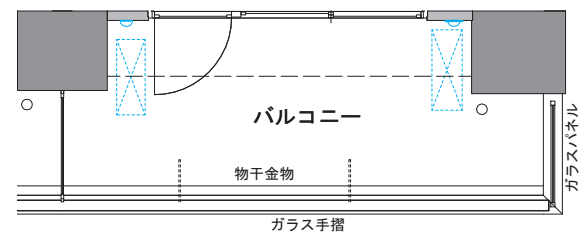
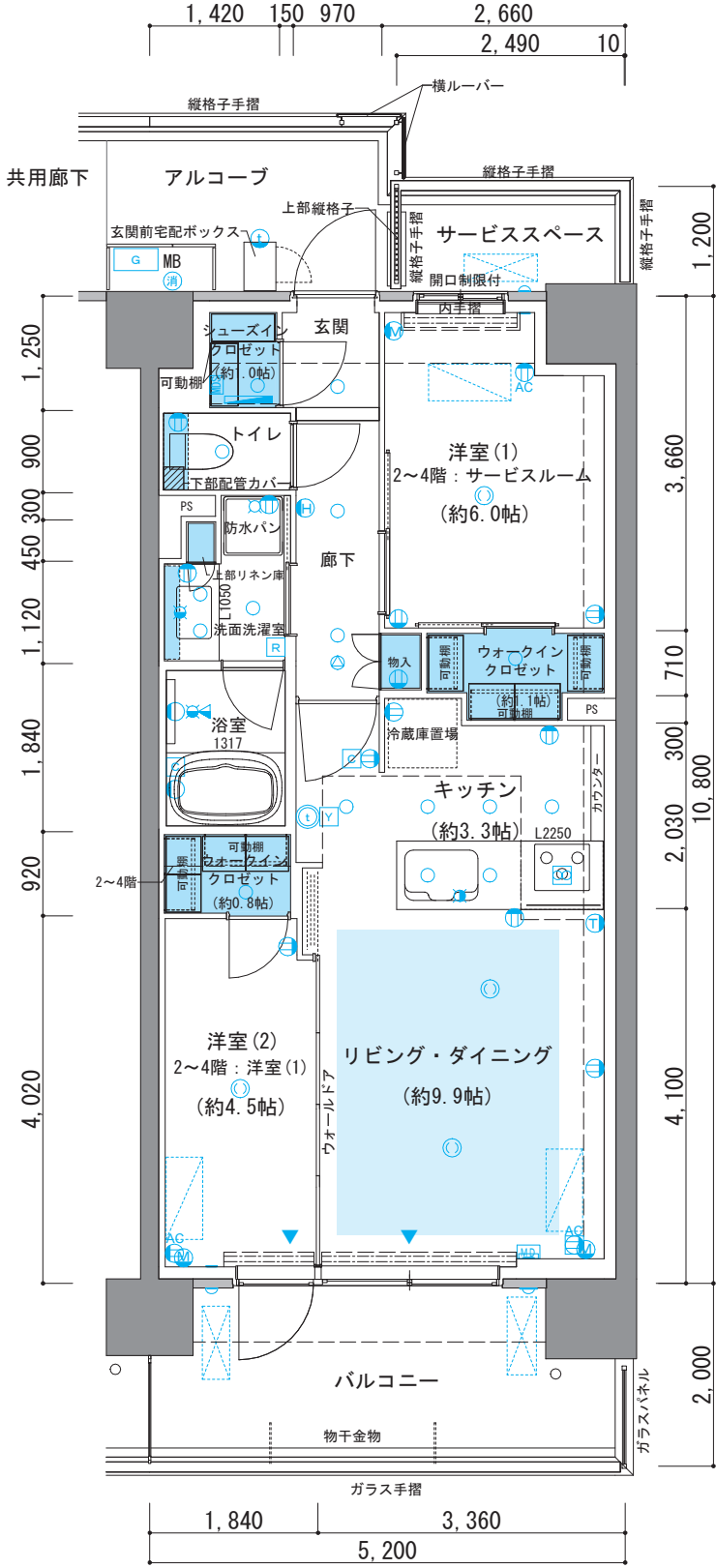
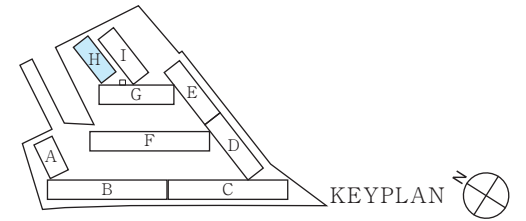
## 56.16<sup>m</sup> (約16.98坪)

アルコーブ面積 / 5.35<sup>m</sup> (約 1.61坪)  
 バルコニー面積 / 10.38<sup>m</sup> (約 3.13坪)  
 サービススペース面積 / 2.98<sup>m</sup> (約 0.90坪)

1LDK+S+2WIC+SIC (2~4階)  
 2LDK+2WIC+SIC (5階)  
 ※Sはサービスルームを示す

7F						
6F		H2w	H3	H4	H5	H6w
5F	H1	H2	H3	H4	H5	H6
4F	H1	H2	H3	H4	H5	H6
3F	H1	H2	H3	H4	H5	H6
2F	H1	H2	H3	H4	H5	H6
1F	保育施設					

H棟



□ 4・5階部分図  
scale:約1/80



天井高表 単位(mm)

玄関	廊下	リビングダイニング	洋室(1)・サービスルーム(2~4階)	洋室(2)・洋室(1)(2~4階)	キッチン	洗面洗濯室	トイレ	洋室(1)・ウォークインクローゼット	シューズインクローゼット
約2,140	約2,100	約2,500	約2,450	約2,500	約2,200	約2,200	約2,100	約2,400	約2,140

※施工上の都合により、実際の天井高さは多少誤差が生じる場合があります。予めご了承ください。※梁ならびに下り天井、カーテンボックスのある箇所については、上記高さより低くなります。

### 凡例

- コンセント(居室内2口コンセント/キッチンアース付2口コンセント/食器棚置場・洗面化粧台トイレアース付2口コンセント)
- アース付防水コンセント
- ホーム保安灯
- ブラケット
- 引掛シーリング
- ダウンライト
- 共用ダウンライト
- 非常用放送設備(スピーカー)
- スポットライト
- 浴室暖房換気乾燥機リモコン
- 給湯器リモコン
- 床暖房コントローラー
- 換気扇(レンジフード)
- インターホン(親機)
- インターホン(子機)
- 水栓
- 混合水栓
- シャワー付混合水栓
- 分電盤
- MDS マルチメディアスペース
- G ガス給湯器
- 出入可能窓
- 掃出し窓
- エアコン用壁点検口
- 下り天井ライン
- 梁ライン
- カーテンボックス
- 収納スペース
- 上部吊戸棚
- ハンガーパイプ付可動棚
- 取納内ハンガーパイプ(1段)
- 床暖房範囲
- 散水栓
- エアコン室内機設置可能位置
- エアコン室外機置場(外形寸法W900mm×D400mm×H300mm)
- 注:エアコン室外機設置場所の有効高さは、室外機用ラック(別売)やメンテナンス等を考慮し、約800mm程度確保しています。
- エアコン室外機(マルチエアコン)
- (Lサイズ外形寸法W850mm×D320mm×H730mm)
- (LLサイズ外形寸法W960mm×D380mm×H790mm)
- 注:エアコン室外機設置場所の有効高さは、室外機用ラック(別売)やメンテナンス等を考慮し、約800mm程度確保しています。
- ※室外機は先行冷媒等により設置場所が確保されている場合は、取り居室名を記載
- 換気スリッパ
- 空調スリッパ
- 空調スリッパ(造作壁用)
- 壁付屋内換気口
- キッチン給気口連動シャッター
- 消火器
- MB
- メーターボックス
- DPS
- AC用ドレン排水用パイプスペース
- PS
- パイプスペース
- 通気立上り
- 避難ハッチ
- 上部避難ハッチ
- 防水パン
- 洗濯機置場(アース付2口コンセント付)
- 冷蔵庫置場(アース付2口コンセント付)
- コンクリート壁
- 雨水樋
- 植栽
- 芝
- グレーチング蓋