

I1 type

3LDK+WIC+N
※Nは物入(納戸)を示す

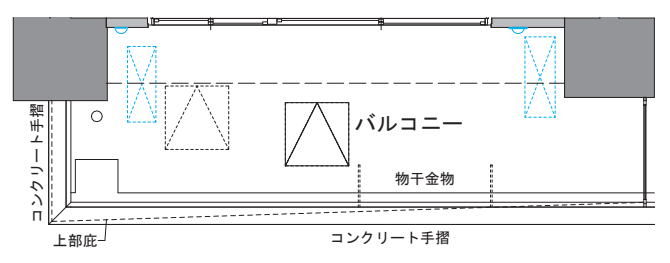
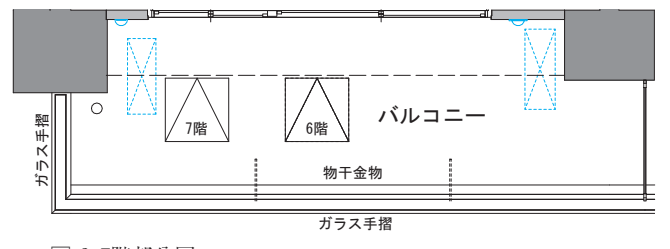
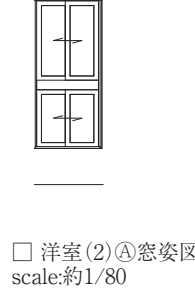
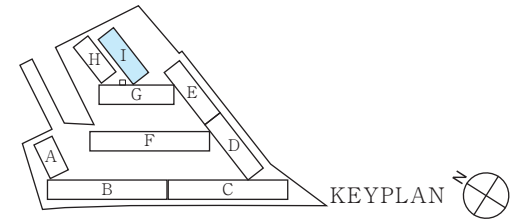
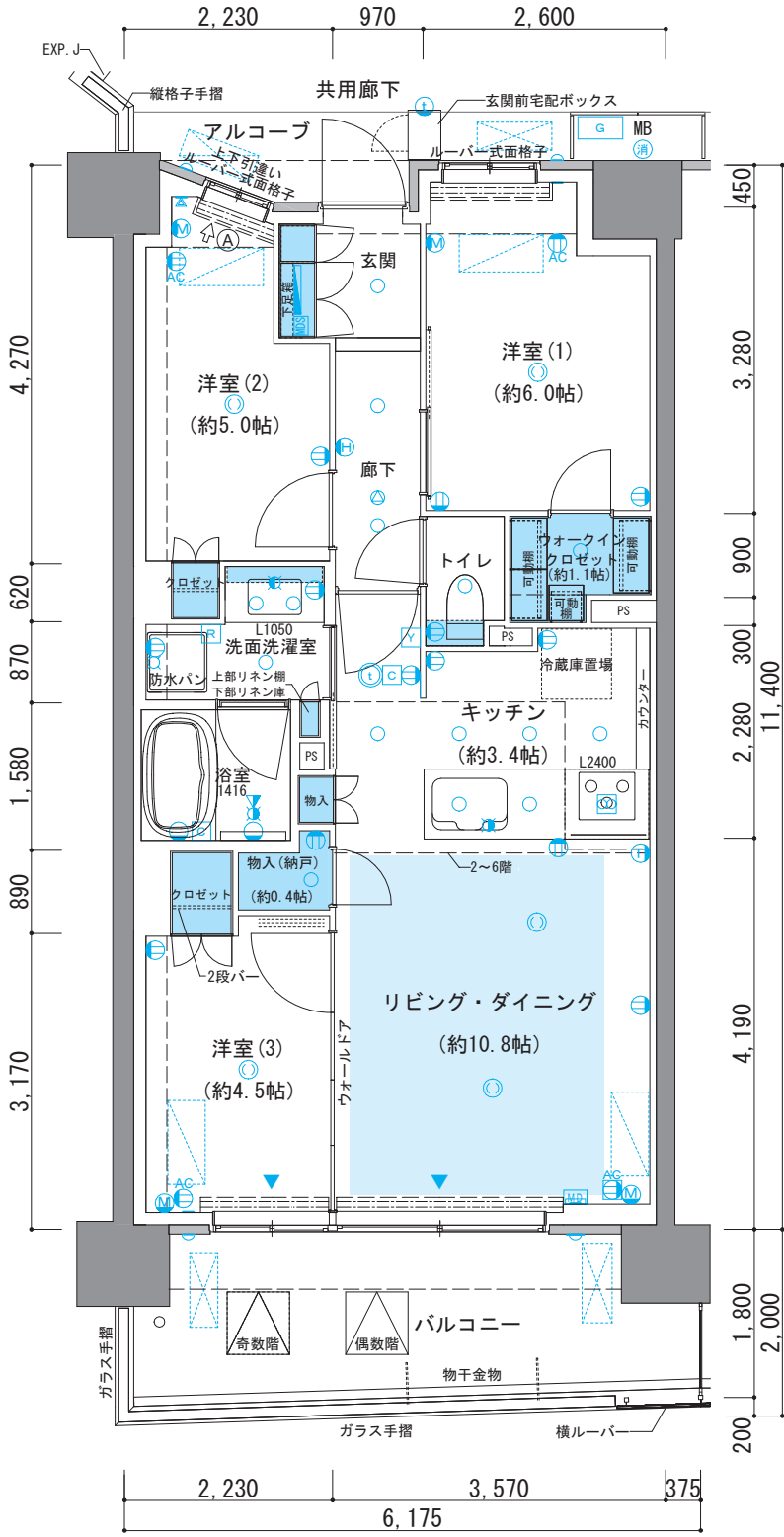
住居専有面積 scale:約1/80

65.17㎡ (約19.71坪)

アルコーブ面積 / 3.58㎡ (約 1.08坪)
バルコニー面積 / 12.35㎡ (約 3.73坪) (2・6・7階)
バルコニー面積 / 11.73㎡ (約 3.54坪) (3~5階)

7F	I1	I2	I3	I4	I5	I6w					
6F	I1	I2	I3	I4	I5	I6	I7w				
5F	I1	I2	I3	I4	I5	I6	I7	I8			
4F	I1	I2	I3	I4	I5	I6	I7	I8			
3F	I1	I2	I3	I4	I5	I6	I7	I8			
2F	I1	I2	I3	I4	I5	I6	I7	I8			
1F	共用										

I棟



天井高表 単位(mm)

玄関	廊下	リビングダイニング	洋室(1)	洋室(2)	洋室(3)	キッチン	洗面洗濯室	トイレ	物入(納戸)	洋室(1)クローゼット
約2140	約2100	約2500	約2450	約2450	約2500	約2200	約2200	約2100	約2300	約2400

※施工上の都合により、実際の天井高さは多少誤差が生じる場合があります。予めご了承ください。※梁ならびに下り天井、カーテンボックスのある箇所については、上記高さより低くなります。

凡例

● コンセント(居室内2口コンセント/キッチンアース付2口コンセント/食器棚置場・洗面化粧台トイレアース付2口コンセント)
 ● マルチメディアコンセント(2口コンセント・電話アウトレット・インターネットアウトレット)
 ● マルチメディアコンセント(アース付2口コンセントTVアウトレット・インターネットアウトレット)
 ● AC エアコン用コンセント(100V)
 ● AC エアコン用コンセント(200V)

● アース付防水コンセント
 ● ホーム保安灯
 ● ブラケット
 ● 引掛シーリング
 ● ダウンライト (共用)
 ● 共用ダウンライト
 ● 非常用放送設備(スピーカー)
 ● スポットライト
 ● R 浴室暖房換気乾燥機リモコン
 ● 給湯器リモコン
 ● Y 床暖房コントローラー

● 換気扇(レンジフード)
 ● インターホン(親機)
 ● インターホン(子機)
 ● 水栓
 ● 混合水栓
 ● シャワー付混合水栓
 ● 分電盤
 ● MDS マルチメディアスペース
 ● G ガス給湯器
 ● 出入可能窓
 ● 掃出し窓
 ● エアコン用壁点検口

--- 下り天井ライン
 --- 梁ライン
 --- カーテンボックス
 --- 収納スペース
 --- 上部吊戸棚
 --- ハンガーパイプ付可動棚
 --- 取納内ハンガーパイプ(1段)
 --- 床暖房範囲
 --- 散水栓
 --- エアコン室内機設置可能位置

△ エアコン室外機置場(外形寸法:W900mm×D400mm×H300mm)
 △ エアコン室外機置場の有効高さは、室外機用ラック(別売)やメンテナンス等を考慮し、約80mm程度確保しています。
 △ エアコン室外機(マルチエアコン)
 △ (L)サイズ外形寸法:W850mm×D320mm×H730mm
 △ (LL)サイズ外形寸法:W960mm×D380mm×H790mm
 △ エアコン室外機置場の有効高さは、室外機用ラック(別売)やメンテナンス等を考慮し、約80mm程度確保しています。
 △ ※室外機は先行冷媒等により設置場所が確保されている場合は、取り居室名を記載

□ 換気スリューブ
 □ 空調スリューブ
 □ 空調スリューブ(造作壁用)
 □ 壁付屋内換気口
 □ MDS キッチン給気口連動シャッター
 □ 消火器
 □ MB メーターボックス
 □ DPS AC用ドレン排水用パイプスペース
 □ PS パイプスペース

△ 通気立上り
 △ 避難ハッチ
 △ 上部避難ハッチ
 △ 防水パン
 △ 洗濯機置場(アース付2口コンセント付)
 △ 冷蔵庫置場(アース付2口コンセント付)
 △ コンクリート壁

--- ALC壁
 --- 雨水樋
 --- 植栽
 --- 芝
 --- グレーチング蓋



I2 type

3LDK+WIC+N
※Nは物入(納戸)を示す

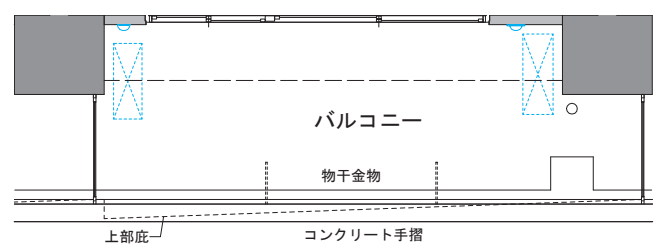
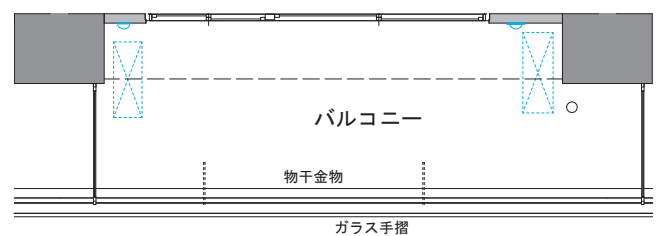
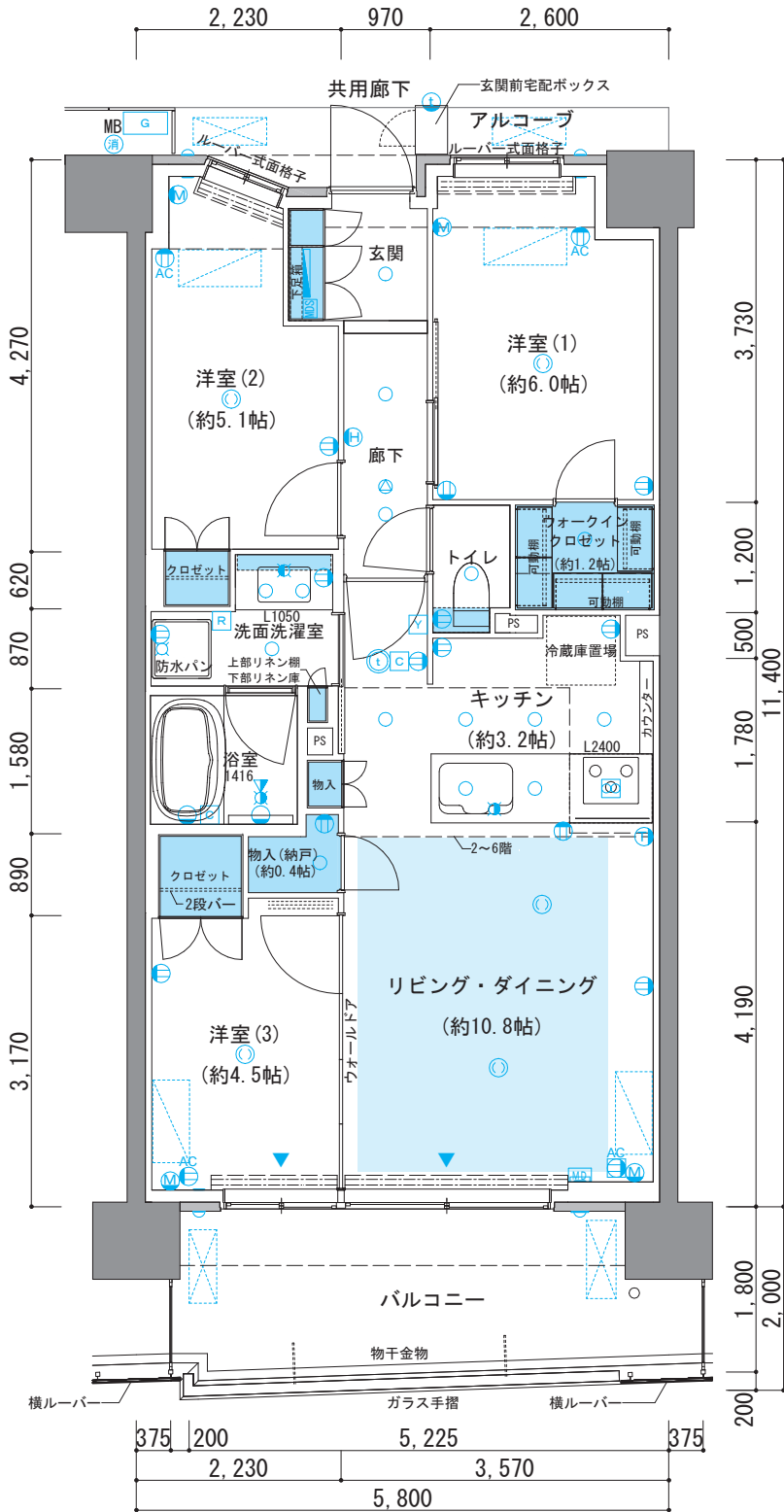
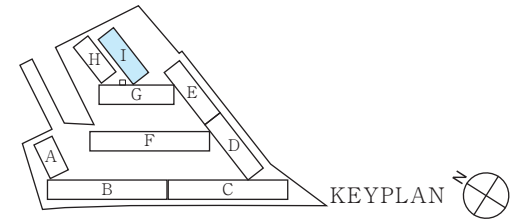
住居専有面積 scale:約1/80

65.45㎡ (約19.79坪)

アルコーブ面積 / 3.63㎡ (約 1.09坪)
バルコニー面積 / 11.60㎡ (約 3.50坪) (2・6・7階)
バルコニー面積 / 11.00㎡ (約 3.32坪) (3~5階)

7F	I1	I2	I3	I4	I5	I6w				
6F	I1	I2	I3	I4	I5	I6	I7w			
5F	I1	I2	I3	I4	I5	I6	I7	I8		
4F	I1	I2	I3	I4	I5	I6	I7	I8		
3F	I1	I2	I3	I4	I5	I6	I7	I8		
2F	I1	I2	I3	I4	I5	I6	I7	I8		
1F	共用									

I棟



天井高表 単位(mm)

玄関	廊下	リビングダイニング	洋室(1)	洋室(2)	洋室(3)	キッチン	洗面洗濯室	トイレ	物入(納戸)	洋室(1)クローゼット
約2,140	約2,100	約2,500	約2,450	約2,450	約2,500	約2,200	約2,200	約2,100	約2,300	約2,400

※施工上の都合により、実際の天井高さは多少誤差が生じる場合があります。予めご了承ください。※梁ならびに下り天井、カーテンボックスのある箇所については、上記高さより低くなります。

凡例

Ⓜ コンセント(居室内2口コンセント/キッチンアース付2口コンセント/食器棚置場・洗面化粧台・トイレアース付2口コンセント) Ⓜ マルチメディアコンセント(2口コンセント・電話アウトレット・インターネットアウトレット) Ⓜ マルチメディアコンセント(アース付2口コンセント・TVアウトレット・インターネットアウトレット) Ⓜ AC エアコン用コンセント(100V) Ⓜ AC エアコン用コンセント(200V)

Ⓜ アース付防水コンセント Ⓜ ホーム保安灯 Ⓜ ブラケット Ⓜ 引掛シーリング Ⓜ ダウンライト (共用) Ⓜ 共用ダウンライト Ⓜ 非常用放送設備 (スピーカー) Ⓜ スポットライト Ⓜ R 浴室暖房換気乾燥機リモコン Ⓜ C 給湯器リモコン Ⓜ Y 床暖房コントローラー

Ⓜ 換気扇(レンジフード) Ⓜ インターホン(親機) Ⓜ インターホン(子機) Ⓜ 水栓 Ⓜ 混合水栓 Ⓜ シャワー付混合水栓 Ⓜ 分電盤 Ⓜ MDS マルチメディアスペース Ⓜ G ガス給湯器 Ⓜ 出入可能窓 Ⓜ 掃出し窓 Ⓜ エアコン用壁点検口

Ⓜ 下り天井ライン Ⓜ 梁ライン Ⓜ カーテンボックス Ⓜ 収納スペース Ⓜ 上部吊戸棚 Ⓜ ハンガーバイン付可動棚 Ⓜ 取納内ハンガーバイン(1段) Ⓜ 床暖房範囲 Ⓜ 散水栓 Ⓜ エアコン室内機設置可能位置

Ⓜ エアコン室外機置場 (外形寸法: W900mm×D400mm×H300mm) Ⓜ 換気スリーブ Ⓜ 空調スリーブ Ⓜ 空調スリーブ(造作壁用) Ⓜ 壁付屋内換気口 Ⓜ MD キッチン給気口連動シャッター Ⓜ 消火器 Ⓜ MB メーターボックス Ⓜ DPS AC用ドレン排水用パイプスペース Ⓜ PS パイプスペース

Ⓜ エアコン室外機(マルチエアコン) (Lサイズ外形寸法: W850mm×D320mm×H730mm) Ⓜ 通気立上り Ⓜ 避難ハッチ Ⓜ 上部避難ハッチ Ⓜ 防水パン Ⓜ 洗濯機置場 (アース付2口コンセント付) Ⓜ 冷蔵庫置場 (アース付2口コンセント付) Ⓜ コンクリート壁

Ⓜ エアコン室外機(Lサイズ外形寸法: W960mm×D380mm×H790mm) Ⓜ 雨水樋 Ⓜ 植栽 Ⓜ 芝 Ⓜ グレーチング蓋

Ⓜ エアコン室外機(マルチエアコン) (LLサイズ外形寸法: W960mm×D380mm×H790mm) Ⓜ 床段差

Ⓜ 注: エアコン室外機設置場所の有効高さは、室外機用ラック(別途)やメンテナンス等を考慮し、約80mm程度確保しています。
Ⓜ 注: エアコン室外機(マルチエアコン) (LLサイズ外形寸法: W960mm×D380mm×H790mm) Ⓜ 注: エアコン室外機設置場所の有効高さは、室外機用ラック(別途)やメンテナンス等を考慮し、約80mm程度確保しています。
Ⓜ ※室外機は先行冷暖等により設置場所が奪われている場合は、取り居室名を記載

I3 type

3LDK+WIC+N
※Nは物入(納戸)を示す

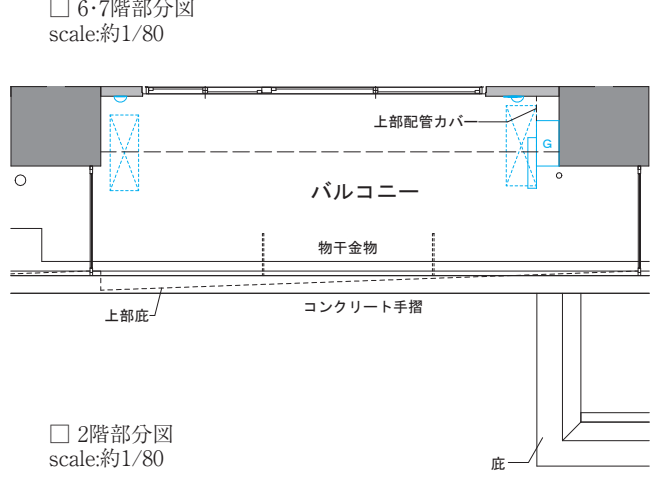
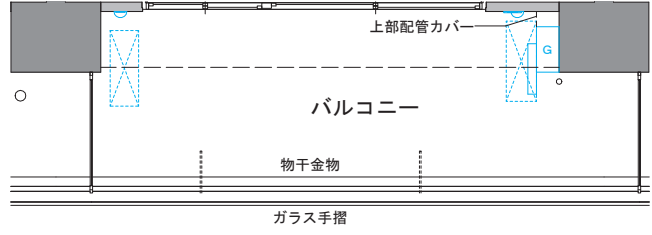
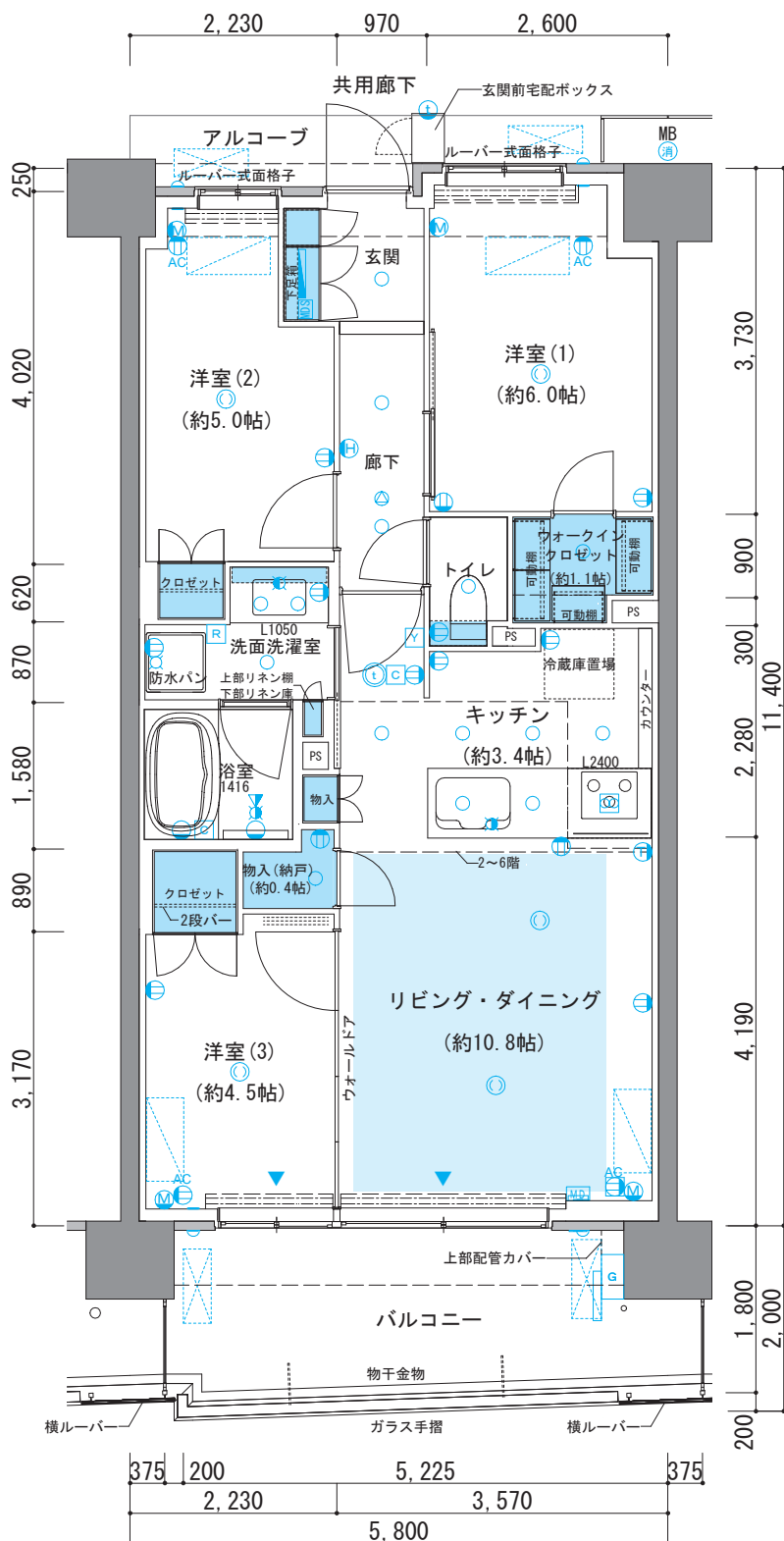
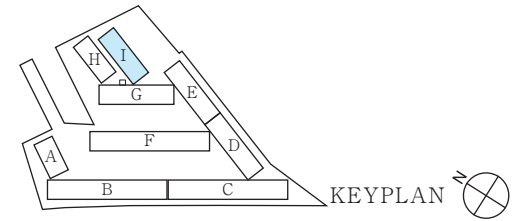
住居専有面積 scale:約1/80

65.34㎡ (約19.76坪)

アルコーブ面積 / 3.58㎡ (約 1.08坪)
バルコニー面積 / 11.60㎡ (約 3.50坪) (2・6・7階)
バルコニー面積 / 11.00㎡ (約 3.32坪) (3~5階)

7F	I1	I2	I3	I4	I5	I6w			
6F	I1	I2	I3	I4	I5	I6	I7w		
5F	I1	I2	I3	I4	I5	I6	I7	I8	
4F	I1	I2	I3	I4	I5	I6	I7	I8	
3F	I1	I2	I3	I4	I5	I6	I7	I8	
2F	I1	I2	I3	I4	I5	I6	I7	I8	
1F	共用								

I棟



天井高表 単位(mm)

玄関	廊下	リビングダイニング	洋室(1)	洋室(2)	洋室(3)	キッチン	洗面洗濯室	トイレ	物入(納戸)	洋室(1)クローゼット
約2140	約2100	約2500	約2450	約2450	約2500	約2200	約2200	約2100	約2300	約2400

※施工上の都合により、実際の天井高さは多少誤差が生じる場合があります。予めご了承ください。※梁ならびに下り天井、カーテンボックスのある箇所については、上記高さより低くなります。

凡例

- コンセント(居室内2口コンセント/キッチンアース付2口コンセント/食器棚置場・洗面化粧台トイレアース付2口コンセント)
- アース付防水コンセント
- 換気扇(レンジフード)
- 下り天井ライン
- 梁ライン
- ▼エアコン室外機置場(外形寸法W900mm×D400mm×H300mm)注:エアコン室外機設置場所の有効高さは、室外機用フック(別売)やメンテナンス等を考慮し、約80mm程度確保しています。
- ▼エアコン室外機(マルチエアコン)(Lサイズ外形寸法W850mm×D320mm×H730mm)(LLサイズ外形寸法W960mm×D380mm×H790mm)注:エアコン室外機設置場所の有効高さは、室外機用フック(別売)やメンテナンス等を考慮し、約80mm程度確保しています。
- ※室外機は先行冷媒等により設置場所が確保している場合は(取り)居室名を記載
- ALC壁
- 換気スリブ
- 空調スリブ
- 空調スリブ(造作用)
- 壁付屋内換気口
- キッチン給気口連動シャッター
- 消火器
- MB
- メーターボックス
- DPS
- AC用ドレン排水用パイプスペース
- PS
- パイプスペース
- エアコン室内機設置可能位置
- 床暖房範囲
- 散水栓
- エアコン室内機設置可能位置
- 排水
- 洗濯機置場(アース付2口コンセント付)
- 冷蔵庫置場(アース付2口コンセント付)
- コンクリート壁
- グレーチング蓋
- 植栽
- 芝

I4 type

3LDK+WIC+N
※Nは物入(納戸)を示す

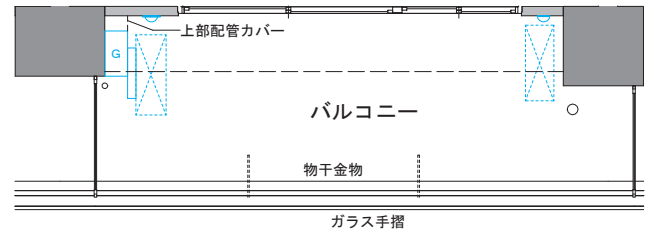
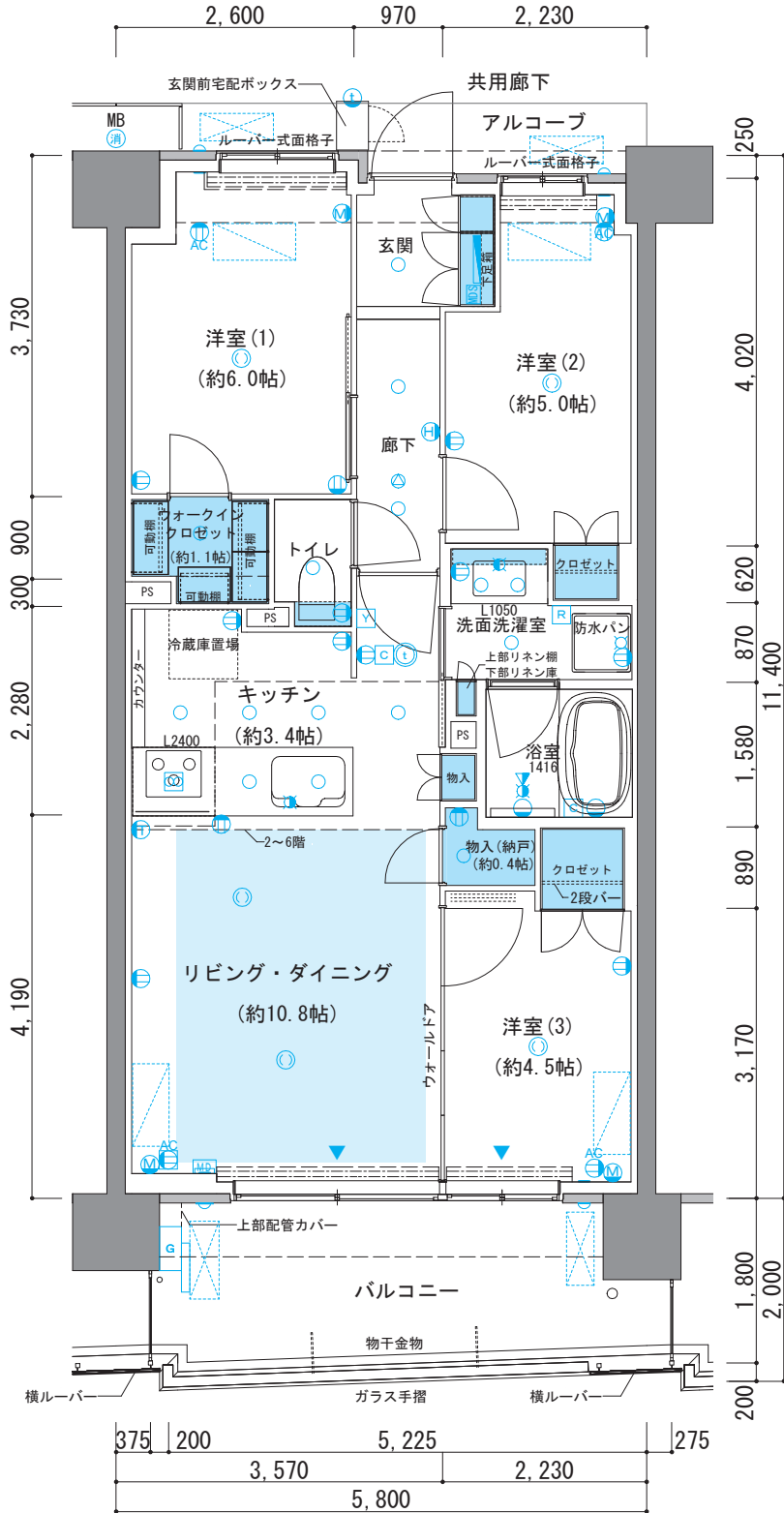
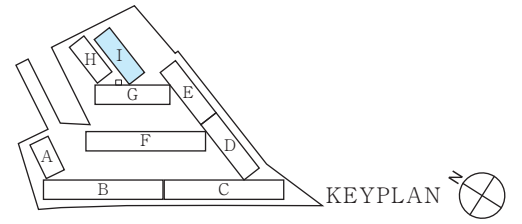
住居専有面積 scale:約1/80

65.34㎡ (約19.76坪)

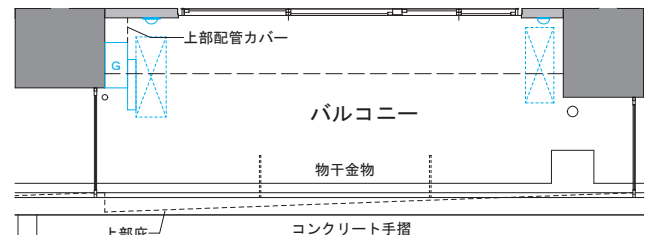
アルコーブ面積 / 3.58㎡ (約 1.08坪)
バルコニー面積 / 11.40㎡ (約 3.44坪) (2・6・7階)
バルコニー面積 / 10.81㎡ (約 3.27坪) (3~5階)

7F	I1	I2	I3	I4	I5	I6w				
6F	I1	I2	I3	I4	I5	I6	I7w			
5F	I1	I2	I3	I4	I5	I6	I7	I8		
4F	I1	I2	I3	I4	I5	I6	I7	I8		
3F	I1	I2	I3	I4	I5	I6	I7	I8		
2F	I1	I2	I3	I4	I5	I6	I7	I8		
1F	共用									

I棟



□ 6・7階部分図
scale:約1/80



□ 2階部分図
scale:約1/80

天井高表 単位(mm)

玄関	廊下	リビングダイニング	洋室(1)	洋室(2)	洋室(3)	キッチン	洗面洗濯室	トイレ	物入(納戸)	洋室(1)クローゼット
約2140	約2100	約2500	約2450	約2450	約2500	約2200	約2200	約2100	約2300	約2400

※施工上の都合により、実際の天井高さは多少誤差が生じる場合があります。予めご了承ください。※梁ならびに下り天井、カーテンボックスのある箇所については、上記高さより低くなります。

凡例

- コンセント(居室内2口コンセント/キッチンアース付2口コンセント/食器棚置場・洗面化粧台トイレアース付2口コンセント)
- アース付防水コンセント
- 換気扇(レンジフード)
- マルチ
- マルチメディアコンセント(2口コンセント・電話アウトレット・インターネットアウトレット)
- マルチメディアコンセント(アース付2口コンセントTVアウトレットインターネットアウトレット)
- エアコン用コンセント(100V)
- エアコン用コンセント(200V)
- ホーム保安灯
- ブラケット
- 引掛シーリング
- ダウンライト
- 非常用放送設備(スピーカー)
- スポットライト
- 浴室暖房換気乾燥機リモコン
- 給湯器リモコン
- 床暖房コントローラー
- インターホン(親機)
- インターホン(子機)
- 水栓
- 混合水栓
- シャワー付混合水栓
- 分電盤
- MDS
- マルチメディアスペース
- ガス給湯器
- 出入可能窓
- 掃出し窓
- エアコン用壁点検口
- 取納スペース
- 上部吊り戸棚
- ハンガーパイプ付可動棚
- 取納内ハンガーパイプ(1段)
- 床暖房範囲
- 散水栓
- エアコン室内機設置可能位置
- 換気スリーブ
- 空調スリーブ
- 空調スリーブ(造作用)
- 壁付屋内換気口
- キッチン給気口連動シャッター
- 消火器
- MB
- メーターボックス
- DPS
- AC用ドレン排水用パイプスペース
- PS
- パイプスペース
- 通気立上り
- 避難ハッチ
- 上部避難ハッチ
- 防水パン
- 洗濯機置場(アース付2口コンセント付)
- 冷蔵庫置場(アース付2口コンセント付)
- コンクリート壁
- 雨水樋
- 植栽
- 芝
- グレーチング蓋



2LDK+2WIC+SIC

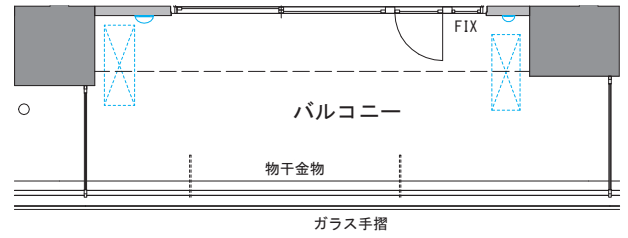
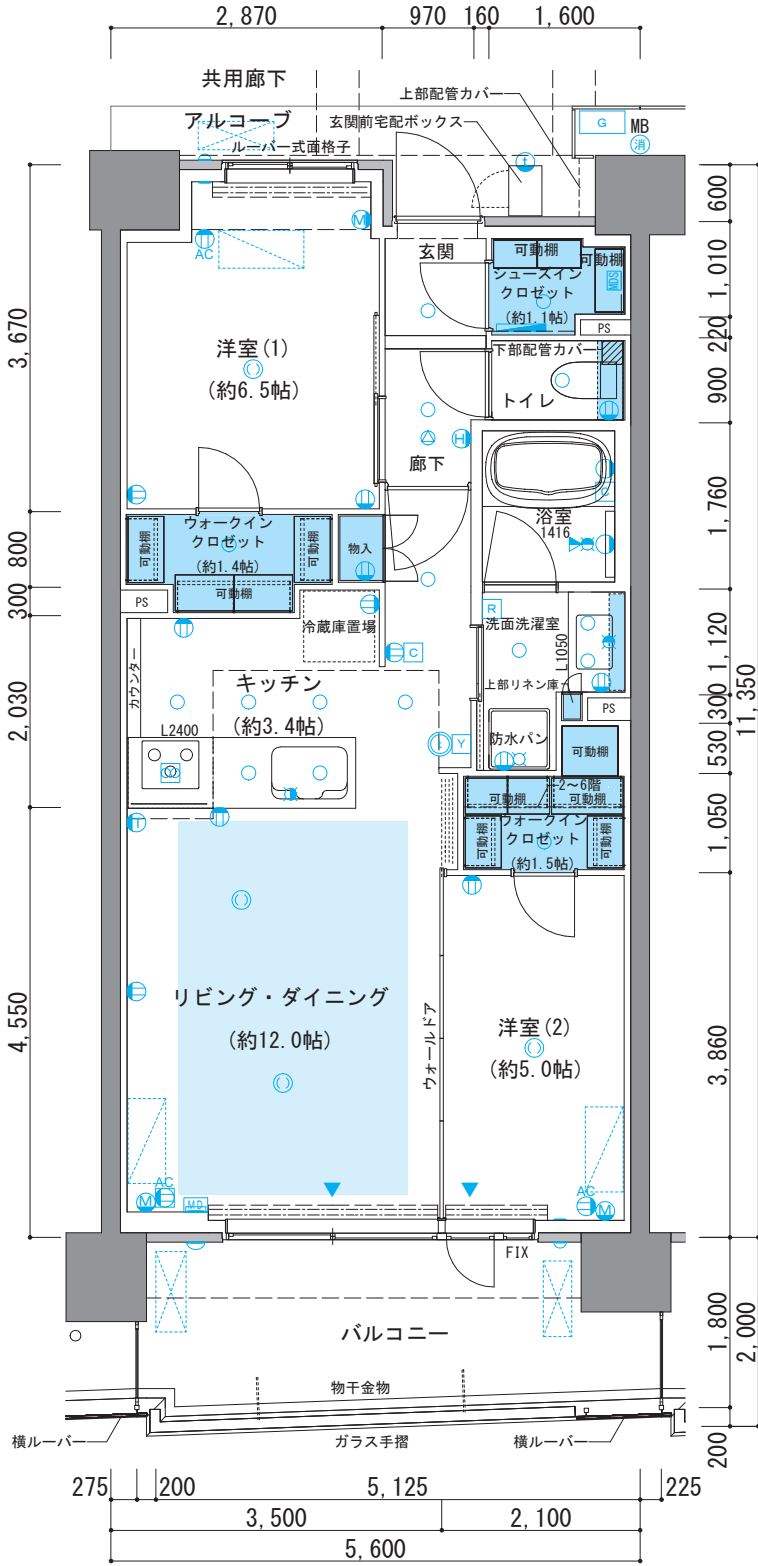
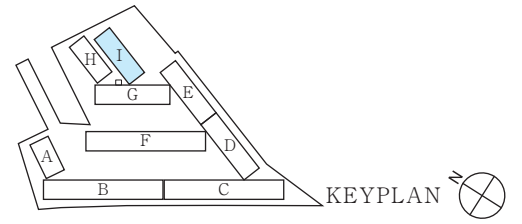
住居専有面積 scale:約1/80

61.95㎡ (約18.73坪)

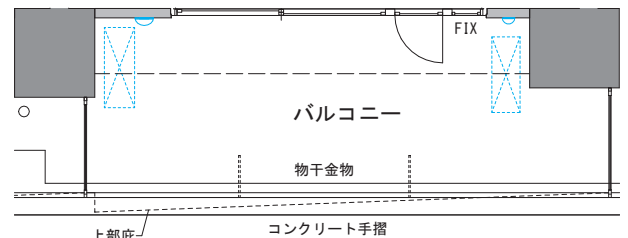
アルコーブ面積 / 4.57㎡ (約 1.38坪)
 バルコニー面積 / 11.10㎡ (約 3.35坪) (2・6・7階)
 バルコニー面積 / 10.52㎡ (約 3.18坪) (3~5階)

7F	I1	I2	I3	I4	I5	I6w			
6F	I1	I2	I3	I4	I5	I6	I7w		
5F	I1	I2	I3	I4	I5	I6	I7	I8	
4F	I1	I2	I3	I4	I5	I6	I7	I8	
3F	I1	I2	I3	I4	I5	I6	I7	I8	
2F	I1	I2	I3	I4	I5	I6	I7	I8	
1F	共用								

I棟



□ 6・7階部分図 scale:約1/80



□ 2階部分図 scale:約1/80



天井高表 単位(mm)

玄関	廊下	リビングダイニング	洋室(1)	洋室(2)	キッチン	洗面洗濯室	トイレ	洋室(1)・ウォークインクローゼット	シューズインクローゼット
約2,140	約2,100	約2,500	約2,450	約2,500	約2,200	約2,200	約2,100	約2,400	約2,140

※施工上の都合により、実際の天井高さは多少誤差が生じる場合があります。予めご了承ください。※梁ならびに下り天井、カーテンボックスのある箇所については、上記高さより低くなります。

凡例

- コンセント(居室内2口コンセント/キッチンアース付2口コンセント/食器棚置場・洗面化粧台・トイレアース付2口コンセント)
- アース付防水コンセント
- 換気扇(レンジフード)
- 下り天井ライン
- 梁ライン
- ▼エアコン室外機置場(外形寸法:W900mm×D400mm×H300mm)
- ▲エアコン室外機(マルチエアコン)
- ▲エアコン室外機置場(外形寸法:W850mm×D320mm×H730mm)
- ▲エアコン室外機置場(外形寸法:W960mm×D380mm×H790mm)
- ※室外機は先行冷媒等により設置場所が限られている場合は(取り)居室名を記載
- ※室外機は先行冷媒等により設置場所が限られている場合は(取り)居室名を記載
- マルチメディアコンセント(2口コンセント・電話アウトレット・インターネットアウトレット)
- マルチメディアコンセント(アース付2口コンセント・TVアウトレット・インターネットアウトレット)
- マルチメディアコンセント(アース付2口コンセント・TVアウトレット・インターネットアウトレット)
- AC エアコン用コンセント(100V)
- AC エアコン用コンセント(200V)
- ホーム保安灯
- ブラケット
- 引掛シーリング
- ダウンライト
- 共用ダウンライト
- 非常用放送設備(スピーカー)
- スポットライト
- 浴室暖房換気乾燥機リモコン
- 給湯器リモコン
- 床暖房コントローラー
- インターホン(親機)
- インターホン(子機)
- 水栓
- 混合水栓
- シャワー付混合水栓
- 分電盤
- MDS マルチメディアスペース
- G ガス給湯器
- 出入可能窓
- 掃出し窓
- エアコン用壁点検口
- カーテンボックス
- 収納スペース
- 上部吊戸棚
- ハンガーバイン付可動棚
- 収納内ハンガーバイン(1段)
- 床暖房範囲
- 散水栓
- エアコン室内機設置可能位置
- 換気スリーブ
- 空調スリーブ
- 空調スリーブ(造作壁用)
- 壁付屋内換気口
- キッチン給気口連動シャッター
- 消火器
- MB
- メーターボックス
- DPS
- AC用ドレン排水用パイプスペース
- PS
- パイプスペース
- 通気立上り
- 避難ハッチ
- 上部避難ハッチ
- 防水バン
- 洗濯機置場(アース付2口コンセント付)
- 冷蔵庫置場(アース付2口コンセント付)
- 冷蔵庫置場
- コンクリート壁
- 雨水樋
- 植栽
- 芝
- グレーチング蓋
- ALC壁
- 床段差

I6 type

2LDK+2WIC+SIC

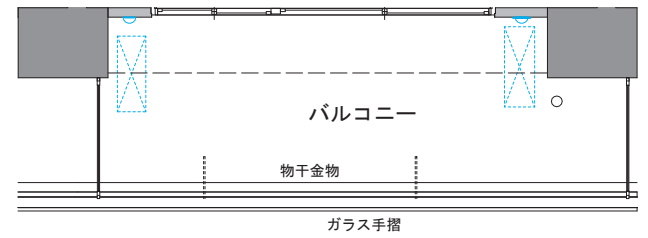
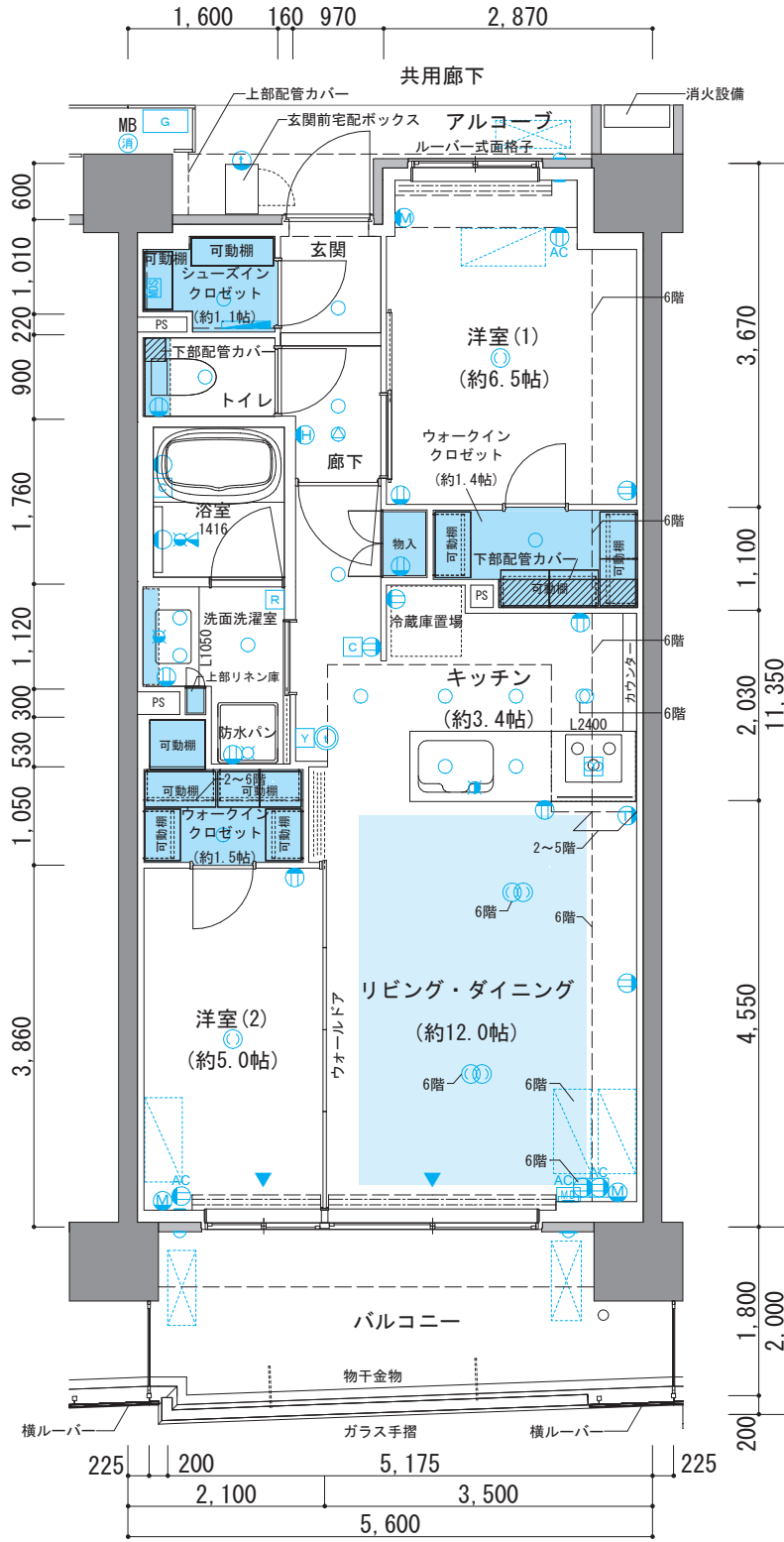
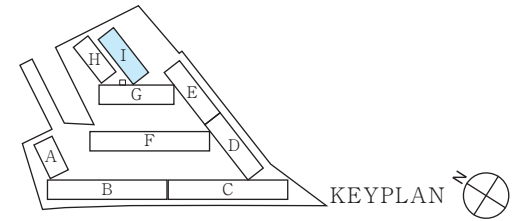
住居専有面積 scale:約1/80

61.95㎡ (約18.73坪)

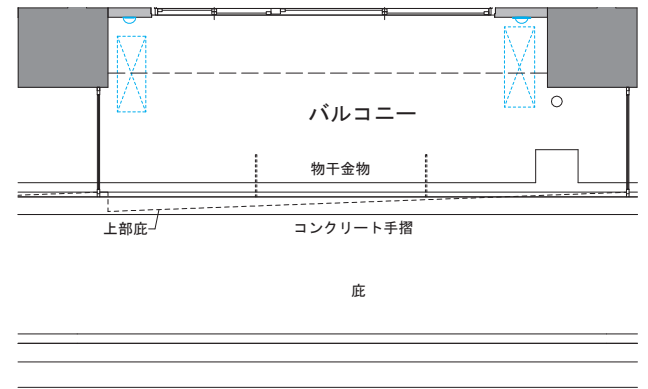
アルコーブ面積 / 4.21㎡ (約 1.27坪)
 バルコニー面積 / 11.20㎡ (約 3.38坪) (2・6階)
 バルコニー面積 / 10.62㎡ (約 3.21坪) (3～5階)

7F	I1	I2	I3	I4	I5	I6w			
6F	I1	I2	I3	I4	I5	I6	I7w		
5F	I1	I2	I3	I4	I5	I6	I7	I8	
4F	I1	I2	I3	I4	I5	I6	I7	I8	
3F	I1	I2	I3	I4	I5	I6	I7	I8	
2F	I1	I2	I3	I4	I5	I6	I7	I8	
1F	共用								

I棟



□ 6階部分図 scale:約1/80



□ 2階部分図 scale:約1/80



天井高表 単位(mm)

玄関	廊下	リビングダイニング	洋室(1)	洋室(2)	キッチン	洗面洗濯室	トイレ	洋室(1)・ウォークインクロゼット	シューズクロゼット
約2,140	約2,100	約2,500	約2,450	約2,500	約2,200	約2,200	約2,100	約2,400	約2,140

※施工上の都合により、実際の天井高さは多少誤差が生じる場合があります。予めご了承ください。※梁ならびに下り天井、カーテンボックスのある箇所については、上記高さより低くなります。

凡例

- コンセント(居室内2口コンセント/キッチンアース付2口コンセント/食器棚置場・洗面化粧台トイレアース付2口コンセント)
 ● マルチメディアコンセント(2口コンセント・電話アウトレット・インターネットアウトレット)
 ● マルチメディアコンセント(アース付2口コンセントTVアウトレット・インターネットアウトレット)
 ● AC エアコン用コンセント(100V)
 ● AC エアコン用コンセント(200V)
- アース付防水コンセント
 ● ホーム保安灯
 ● ブラケット
 ● 引掛シーリング
 ● ダウンライト (共用)
 ● 共用ダウンライト
 ● 非常用放送設備 (スピーカー)
 ● スポットライト
 ● 浴室暖房換気乾燥機リモコン
 ● 給湯器リモコン
 ● 床暖房コントローラー
- 換気扇(レンジフード)
 ● インターホン(親機)
 ● インターホン(子機)
 ● 水栓
 ● 混合水栓
 ● シャワー付混合水栓
 ● 分電盤
 ● MDS
 ● マルチメディアスペース
 ● G
 ● ガス給湯器
 ● 出入可能窓
 ● 掃出し窓
 ● エアコン用壁点検口
- 下り天井ライン
 ● 梁ライン
 ● カーテンボックス
 ● 収納スペース
 ● 上部吊戸棚
 ● ハンガーパイプ付可動棚
 ● 収納内ハンガーパイプ(1段)
 ● 床暖房範囲
 ● 散水栓
 ● エアコン室内機設置可能位置
- ▲エアコン室外機置場 (外形寸法W900mm×D400mm×H300mm)
 ● ▲エアコン室外機置場(有効高さは、室外機種別(別記)やメンテナンス等を考慮し、約80mm程度確保しています。
 ● ▲エアコン室外機(マルチエアコン) (Lサイズ外形寸法W850mm×D320mm×H230mm) (LLサイズ外形寸法W960mm×D380mm×H290mm)
 ● ▲エアコン室外機置場(有効高さは、室外機種別(別記)やメンテナンス等を考慮し、約80mm程度確保しています。
 ● ※室外機は先行冷媒等により設置場所が確れている場合は(取り)居室名を記載
- 換気スリプ
 ● 空調スリプ
 ● 空調スリプ(造作壁用)
 ● 壁付屋内換気口
 ● WD
 ● キッチン給気口連動シャッター
 ● 消火器
 ● MB
 ● メーターボックス
 ● DPS
 ● AC用ドレン排水用パイプスペース
 ● PS
 ● パイプスペース
- 通気立上り
 ● 避難ハッチ
 ● 上部避難ハッチ
 ● 防水パン
 ● 洗濯機置場(アース付2口コンセント付)
 ● 冷蔵庫置場(アース付2口コンセント付)
 ● コンクリート壁
- ALC壁
 ● 雨水樋
 ● 植栽
 ● 芝
 ● グレーチング蓋

16w type

2LDK+2WIC+SIC

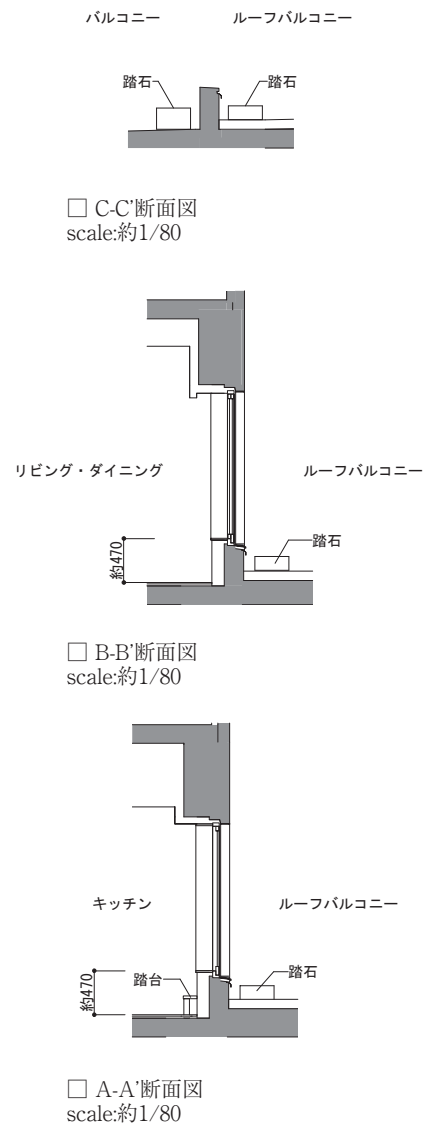
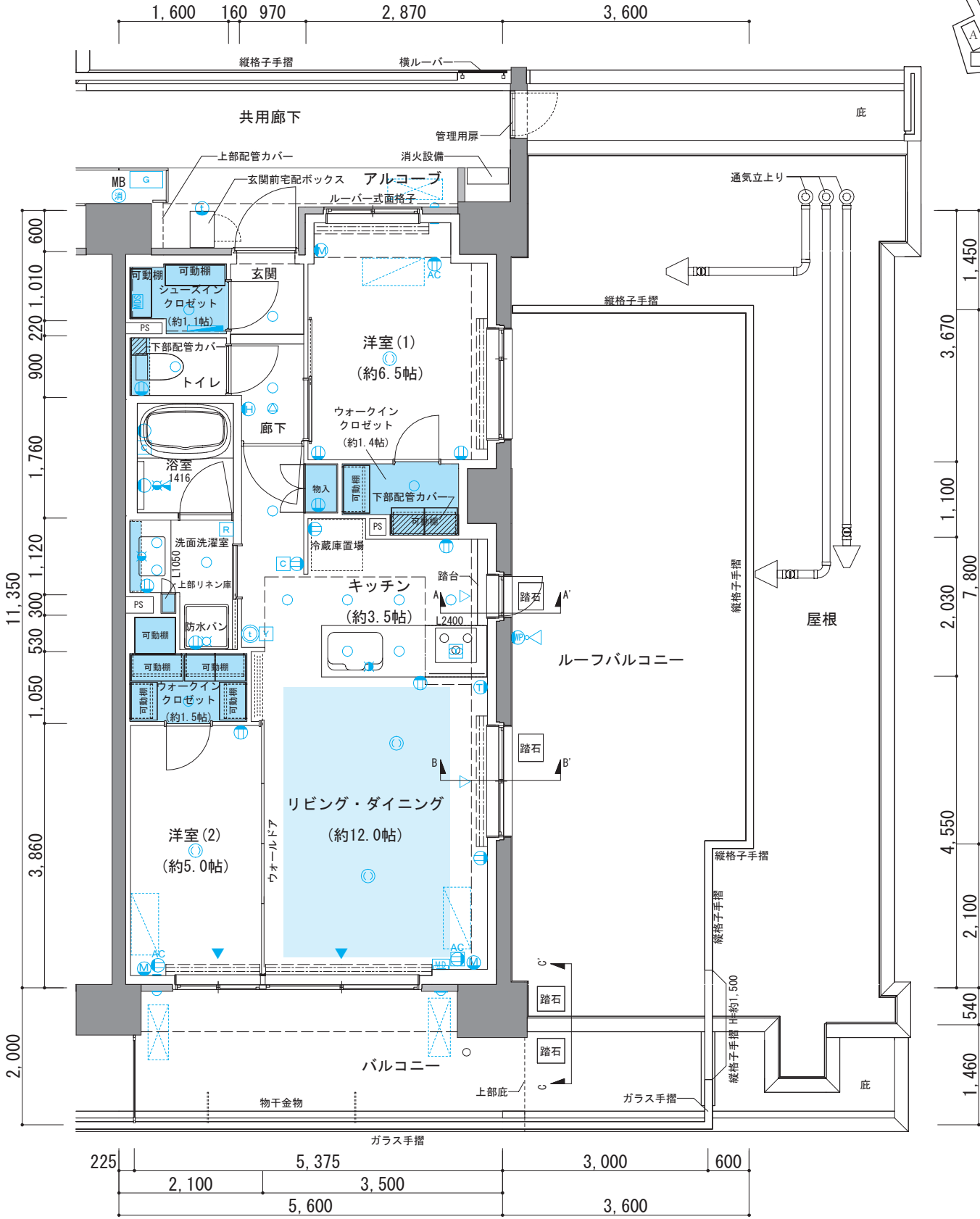
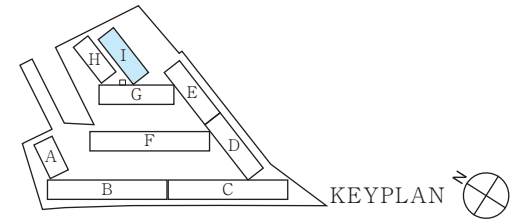
住居専有面積 scale:約1/80

61.95㎡ (約18.73坪)

アルコーブ面積 / 4.21㎡ (約 1.27坪)
 バルコニー面積 / 15.13㎡ (約 4.57坪)
 ルーフバルコニー面積 / 36.00㎡ (約 10.89坪)

7F	I1	I2	I3	I4	I5	I6w				
6F	I1	I2	I3	I4	I5	I6	I7w			
5F	I1	I2	I3	I4	I5	I6	I7	I8		
4F	I1	I2	I3	I4	I5	I6	I7	I8		
3F	I1	I2	I3	I4	I5	I6	I7	I8		
2F	I1	I2	I3	I4	I5	I6	I7	I8		
1F	共用									

I棟



天井高表 単位(mm)

玄関	廊下	リビングダイニング	洋室(1)	洋室(2)	キッチン	洗面洗濯室	トイレ	洋室(1)・ウォークインクロゼット	シューズインクロゼット
約2,140	約2,100	約2,500	約2,450	約2,500	約2,200	約2,200	約2,100	約2,400	約2,140

※施工上の都合により、実際の天井高さは多少誤差が生じる場合があります。予めご了承ください。※梁ならびに下り天井、カーテンボックスのある箇所については、上記高さより低くなります。

凡例

- コンセント(居室内2口コンセント/キッチンアース付2口コンセント/食器棚置場・洗面化粧台・トイレアース付2口コンセント)
- アース付防水コンセント
- 換気扇(レンジフード)
- 下り天井ライン
- 梁ライン
- ▼エアコン室外機置場(外形寸法:W900mm×D400mm×H300mm)
- ▲エアコン室外機置場(外形寸法:W900mm×D380mm×H290mm)
- ▲エアコン室外機置場(外形寸法:W850mm×D320mm×H270mm)
- ▲エアコン室外機置場(外形寸法:W960mm×D380mm×H290mm)
- ※室外機は先行冷暖等により設置場所が確保されている場合は(取り)居室名を記載
- ※室外機は先行冷暖等により設置場所が確保されている場合は(取り)居室名を記載
- ※室外機は先行冷暖等により設置場所が確保されている場合は(取り)居室名を記載

マルチメディアコンセント(2口コンセント・電話アウトレット・インターネットアウトレット)

マルチメディアコンセント(アース付2口コンセント・TVアウトレット・インターネットアウトレット)

マルチメディアコンセント(アース付2口コンセント・TVアウトレット・インターネットアウトレット)

AC エアコン用コンセント(100V)

AC エアコン用コンセント(200V)

アース付防水コンセント

ホーム保安灯

ブラケット

引掛シーリング

ダウンライト

共用ダウンライト

非常用放送設備(スピーカー)

スポットライト

浴室暖房換気乾燥機リモコン

給湯器リモコン

床暖房コントローラー

換気扇(レンジフード)

インターホン(親機)

インターホン(子機)

水栓

混合水栓

シャワー付混合水栓

分電盤

MDS

マルチメディアスペース

G

ガス給湯器

出入可能窓

掃出し窓

エアコン用壁点検口

カーテンボックス

収納スペース

上部吊戸棚

ハンガーパイプ付可動棚

取納内ハンガーパイプ(1段)

床暖房範囲

散水栓

エアコン室内機設置可能位置

換気スリューブ

空調スリューブ

空調スリューブ(造作壁用)

壁付屋内換気口

キッチン給気口連動シャッター

消火器

MB

メーターボックス

DPS

AC用ドレン排水用パイプスペース

PS

パイプスペース

▼エアコン室外機置場(外形寸法:W900mm×D400mm×H300mm)

▲エアコン室外機置場(外形寸法:W900mm×D380mm×H290mm)

▲エアコン室外機置場(外形寸法:W850mm×D320mm×H270mm)

▲エアコン室外機置場(外形寸法:W960mm×D380mm×H290mm)

※室外機は先行冷暖等により設置場所が確保されている場合は(取り)居室名を記載

※室外機は先行冷暖等により設置場所が確保されている場合は(取り)居室名を記載

※室外機は先行冷暖等により設置場所が確保されている場合は(取り)居室名を記載

ALC壁

床段差

雨水樋

植栽

芝

グレーチング蓋

I7 type

3LDK+WIC

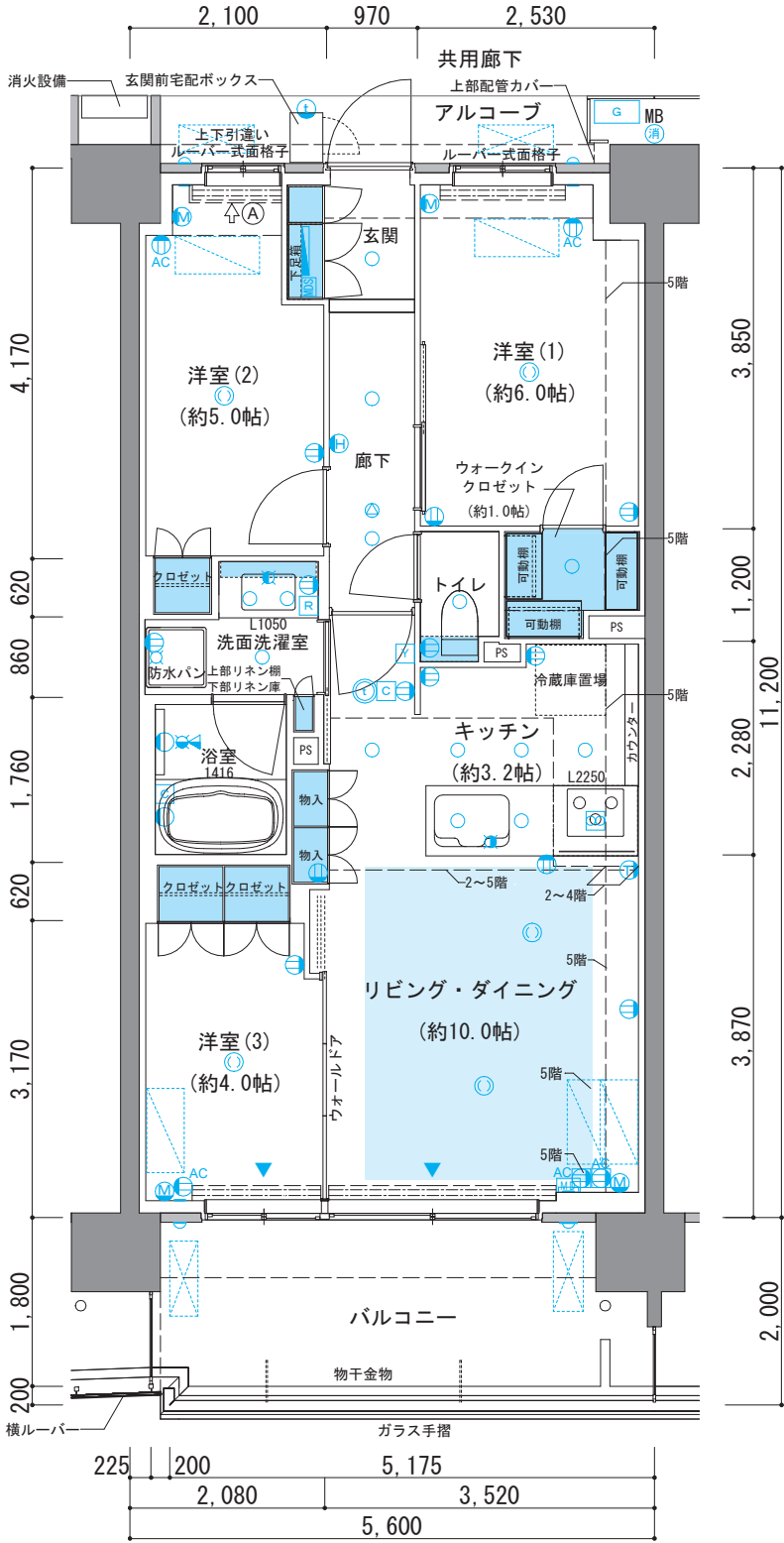
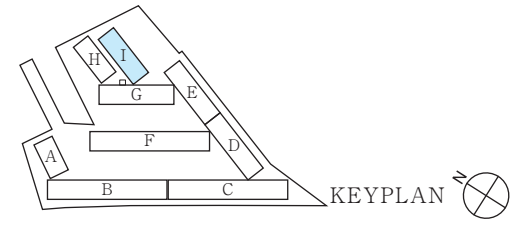
住居専有面積 scale:約1/80

62.72㎡ (約18.97坪)

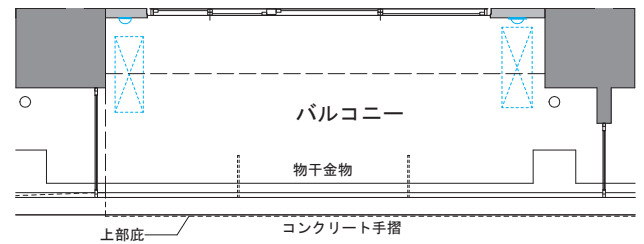
- アルコーブ面積 / 3.60㎡ (約 1.08坪) (2階)
- アルコーブ面積 / 3.66㎡ (約 1.10坪) (3~5階)
- バルコニー面積 / 10.75㎡ (約 3.25坪) (2階)
- バルコニー面積 / 10.71㎡ (約 3.23坪) (3~5階)

7F	I1	I2	I3	I4	I5	I6w		
6F	I1	I2	I3	I4	I5	I6	I7w	
5F	I1	I2	I3	I4	I5	I6	I7	I8
4F	I1	I2	I3	I4	I5	I6	I7	I8
3F	I1	I2	I3	I4	I5	I6	I7	I8
2F	I1	I2	I3	I4	I5	I6	I7	I8
1F	共用							


I棟



□ 洋室(2)A窓姿図 scale:約1/80



□ 2階部分図 scale:約1/80



天井高表 単位(mm)

玄関	廊下	リビングダイニング	洋室(1)	洋室(2)	洋室(3)	キッチン	洗面洗濯室	トイレ	洋室(1)ウォークインクローゼット
約2,140	約2,100	約2,500	約2,450	約2,450	約2,500	約2,200	約2,200	約2,100	約2,400

※施工上の都合により、実際の天井高さは多少誤差が生じる場合があります。予めご了承ください。※梁ならびに下り天井、カーテンボックスのある箇所については、上記高さより低くなります。

凡例

- コンセント(居室内2口コンセント/キッチンアース付2口コンセント/食器棚置場・洗面化粧台トイレアース付2口コンセント)
- アース付防水コンセント
- 換気扇(レンジフード)
- 下り天井ライン
- 梁ライン
- ▼エアコン室外機置場 (外形寸法:W900mm×D400mm×H300mm)
- ▲エアコン室外機(マルチエアコン) (Lサイズ外形寸法:W850mm×D320mm×H730mm)
- ▲エアコン室外機(マルチエアコン) (LLサイズ外形寸法:W960mm×D380mm×H790mm)
- ※室外機は先行設置等により設置場所が異なる場合は、取り居室名を記載
- ALC壁
- カーテンボックス
- 収納スペース
- 換気スリッパ
- 空調スリッパ
- 空調スリッパ(造作壁用)
- 通気立上り
- 雨水樋
- マルチ
- マルチメディアコンセント(2口コンセント・電話アウトレット・インターネットアウトレット)
- 引掛シーリング
- ダウングラウト
- 共用ダウングラウト
- 壁付屋内換気口
- 避難ハッチ
- 上部避難ハッチ
- 植栽
- マルチメディアコンセント(アース付2口コンセント・TVアウトレット・インターネットアウトレット)
- 非常用放送設備(スピーカー)
- スポットライト
- ハンガーパイプ付可動棚
- 取納内ハンガーパイプ(1段)
- 床暖房範囲
- 散水栓
- エアコン室内機設置可能位置
- AC エアコン用コンセント(100V)
- AC エアコン用コンセント(200V)
- 浴室内換気乾燥機リモコン
- 給湯器リモコン
- 床暖房コントローラー
- 消火器
- MB
- メーターボックス
- DPS
- AC用ドレン排水用パイプスペース
- PS
- パイプスペース
- 給湯機置場(アース付2口コンセント付)
- 冷蔵庫置場(アース付2口コンセント付)
- コンクリート壁
- グレーチング蓋

I7w type

3LDK+WIC

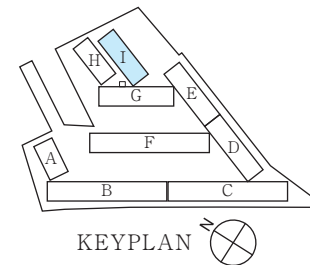
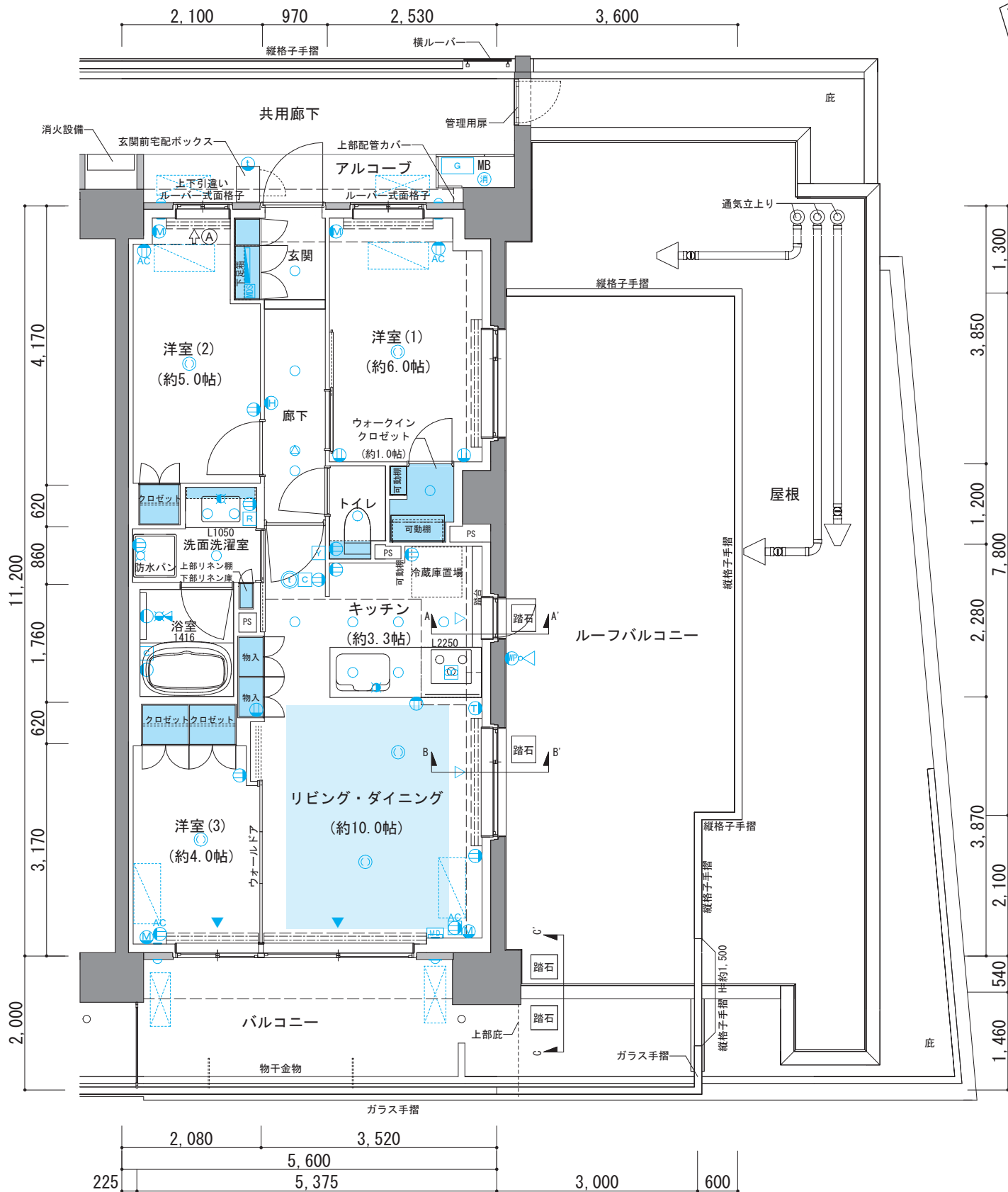
住居専有面積 scale:約1/80

62.72㎡ (約18.97坪)

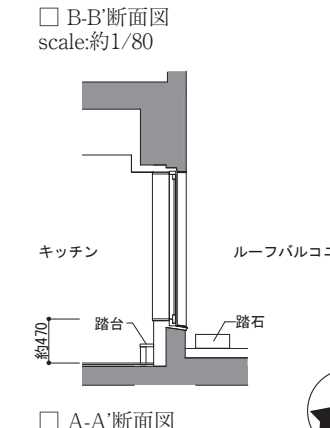
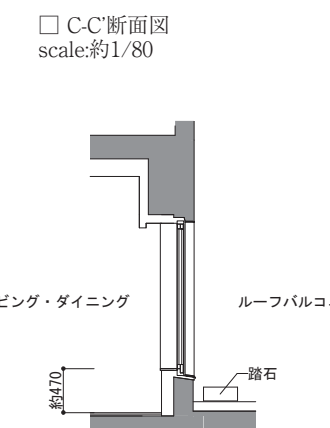
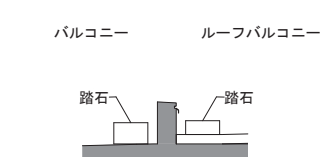
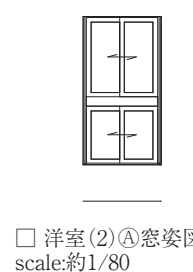
アルコーブ面積 / 3.56㎡ (約 1.07坪)
 バルコニー面積 / 15.13㎡ (約 4.57坪)
 ルーフバルコニー面積 / 36.00㎡ (約 10.89坪)

凡例

- コンセント(居室内2口コンセント/キッチンアース付2口コンセント/食器棚裏-洗面化粧台-トイレアース付2口コンセント)
- マルチメディアコンセント(2口コンセント-電話アクトレイト-インターネット)
- マルチメディアコンセント(アース付2口コンセント-TVアクトレイト-インターネット)
- エアコン用コンセント(100V) エアコン用コンセント(200V)
- アース付止水コンセント ホーム保安灯
- ブラケット 引掛シーリング
- ダウンライト (共用) 共用ダウンライト
- 浴室暖房換気乾燥機リモコン スポットライト
- 床暖房コントローラー 給湯器リモコン
- 換気扇(レンジフード) 非常用放送設備(スピーカ)
- インターホン(子機) インターホン(親機)
- シャワー付混合水栓 水栓
- マルチメディアベース 混合水栓
- 下り天井ライン
梁ライン
- 分電盤
- 排出し窓
- ガス給湯器
- カーテンボックス
- 出入可能窓
- エアコン室内機
設置可能位置
- エアコン用壁点検口
- エアコン室外機
外形寸法:高さ900mm×幅700mm×奥行700mm
注:エアコン室外機設置場所の有無は、室外機取り付け(固定)がメンテナンス等を
考慮し、650mm前後を確保しています。
- エアコン室外機
外形寸法:高さ900mm×幅700mm×奥行700mm
注:エアコン室外機設置場所の有無は、室外機取り付け(固定)がメンテナンス等を
考慮し、650mm前後を確保しています。
※室外機は先行の取付等により設置場所が異なる場合は、別途居室名記載
- 収納スペース
- 上部吊戸棚
- ハンガーパイプ付
- 収納内ハンガーパイプ
可動棚
- 床暖房範囲
- 散水栓
- 換気スリーブ
- 空調スリーブ
- 換気スリーブ(造作壁用)
- キッチン給気口連動シャッター
- 空調スリーブ(造作壁用)
- 壁付屋内換気口
- 消火器
- 防水パン
- 洗濯機置場
(アース付2口コンセント付)
- 冷蔵庫置場
(アース付2口コンセント付)
- 通気立上り
- 上部避難ハッチ
- 避難ハッチ
- コンクリート壁
- MB
- メーターボックス
- ALC壁
- DPS
- AC用ドレン排水用
パイプスペース
- 床段差
- PS
- パイプスペース
- 植栽
- 雨水側
- 芝
- グレーチング蓋



7F	I1	I2	I3	I4	I5	I6w		
6F	I1	I2	I3	I4	I5	I6	I7w	
5F	I1	I2	I3	I4	I5	I6	I7	I8
4F	I1	I2	I3	I4	I5	I6	I7	I8
3F	I1	I2	I3	I4	I5	I6	I7	I8
2F	I1	I2	I3	I4	I5	I6	I7	I8
1F	共用							
I棟								



天井高表 単位(mm)

玄関	約2,140
廊下	約2,100
リビング・ダイニング	約2,500
洋室(1)	約2,450
洋室(2)	約2,450
洋室(3)	約2,500
キッチン	約2,200
洗面洗濯室	約2,200
トイレ	約2,100
洋室(1)ウォークインクローゼット	約2,400

※施工上の都合により、実際の天井高さは多少誤差が生じる場合があります。予めご了承ください。
 ※梁ならびに下り天井、カーテンボックスのある箇所については、上記高さより低くなります。



I8 type

3LDK+WIC

住居専有面積

scale:約1/80

62.72^m (約18.97坪)

- アルコーブ面積 / 7.88^m (約 2.38坪) (2階)
- アルコーブ面積 / 6.27^m (約 1.89坪) (3~5階)
- バルコニー1面積 / 11.18^m (約 3.38坪)
- バルコニー2面積 / 6.35^m (約 1.92坪) (2階)
- バルコニー2面積 / 5.08^m (約 1.53坪) (3~5階)

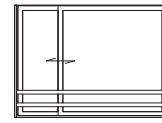
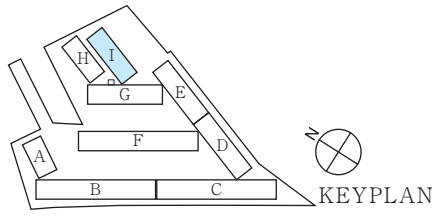
天井高表 単位(mm)

玄関	廊下	リビングダイニング	洋室(1)	洋室(2)	洋室(3)	キッチン
約2,140	約2,100	約2,500	約2,450	約2,450	約2,500	約2,200
洗面洗濯室	トイレ	洋室(1)ウォークインクローゼット				
約2,200	約2,100	約2,400				

※施工上の都合により、実際の天井高とは多少誤差が生じる場合があります。予めご了承ください。※梁ならびに下り天井、カーテンボックスのある箇所については、上記高さより低くなります。

7F	I1	I2	I3	I4	I5	I6w		
6F	I1	I2	I3	I4	I5	I6	I7w	
5F	I1	I2	I3	I4	I5	I6	I7	
4F	I1	I2	I3	I4	I5	I6	I7	
3F	I1	I2	I3	I4	I5	I6	I7	
2F	I1	I2	I3	I4	I5	I6	I7	
1F	共用							

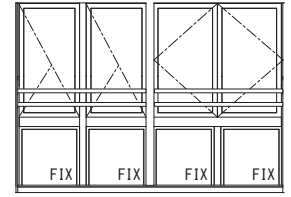
I棟



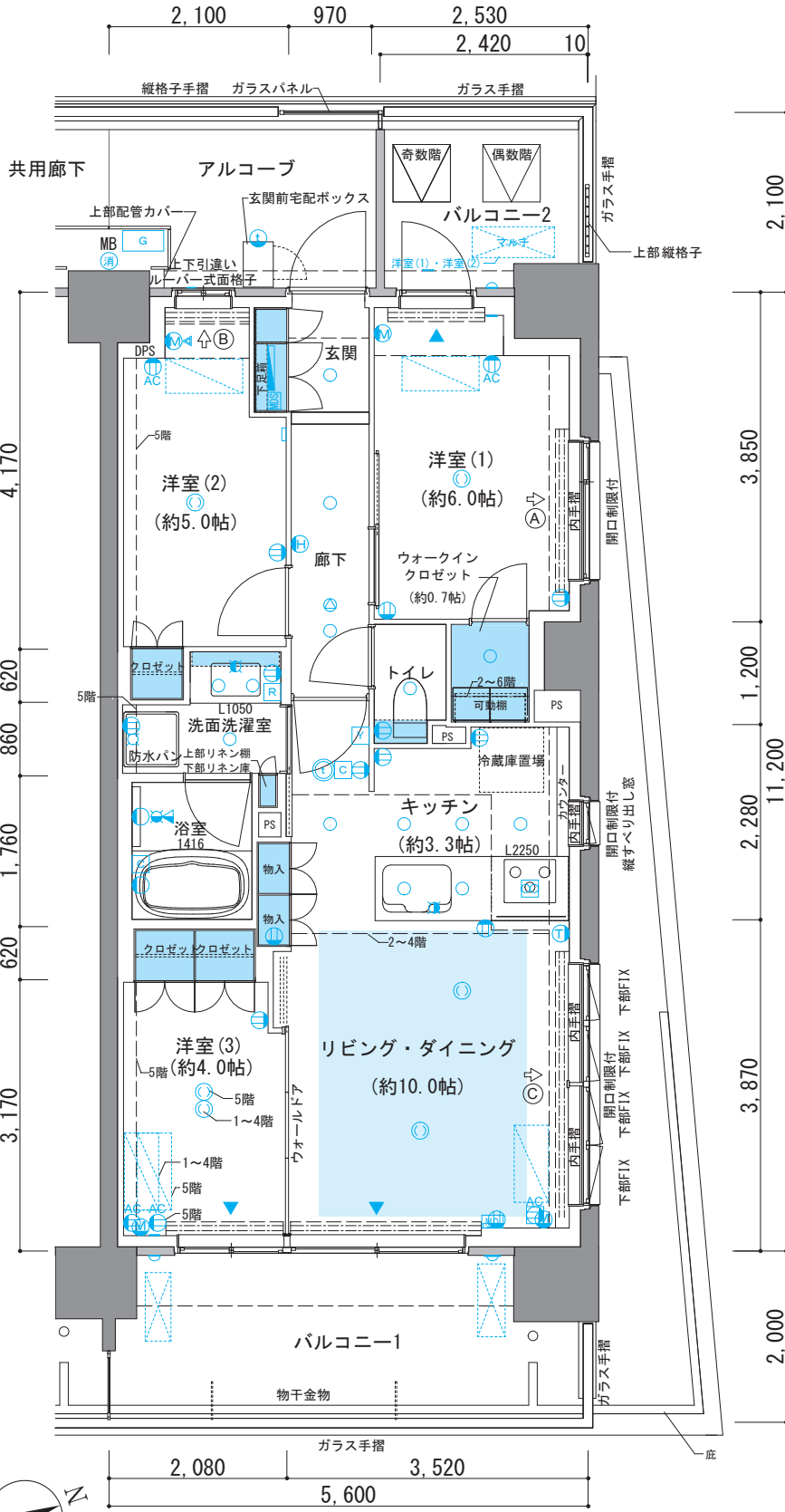
□ 洋室(1)①窓姿図 scale:約1/80



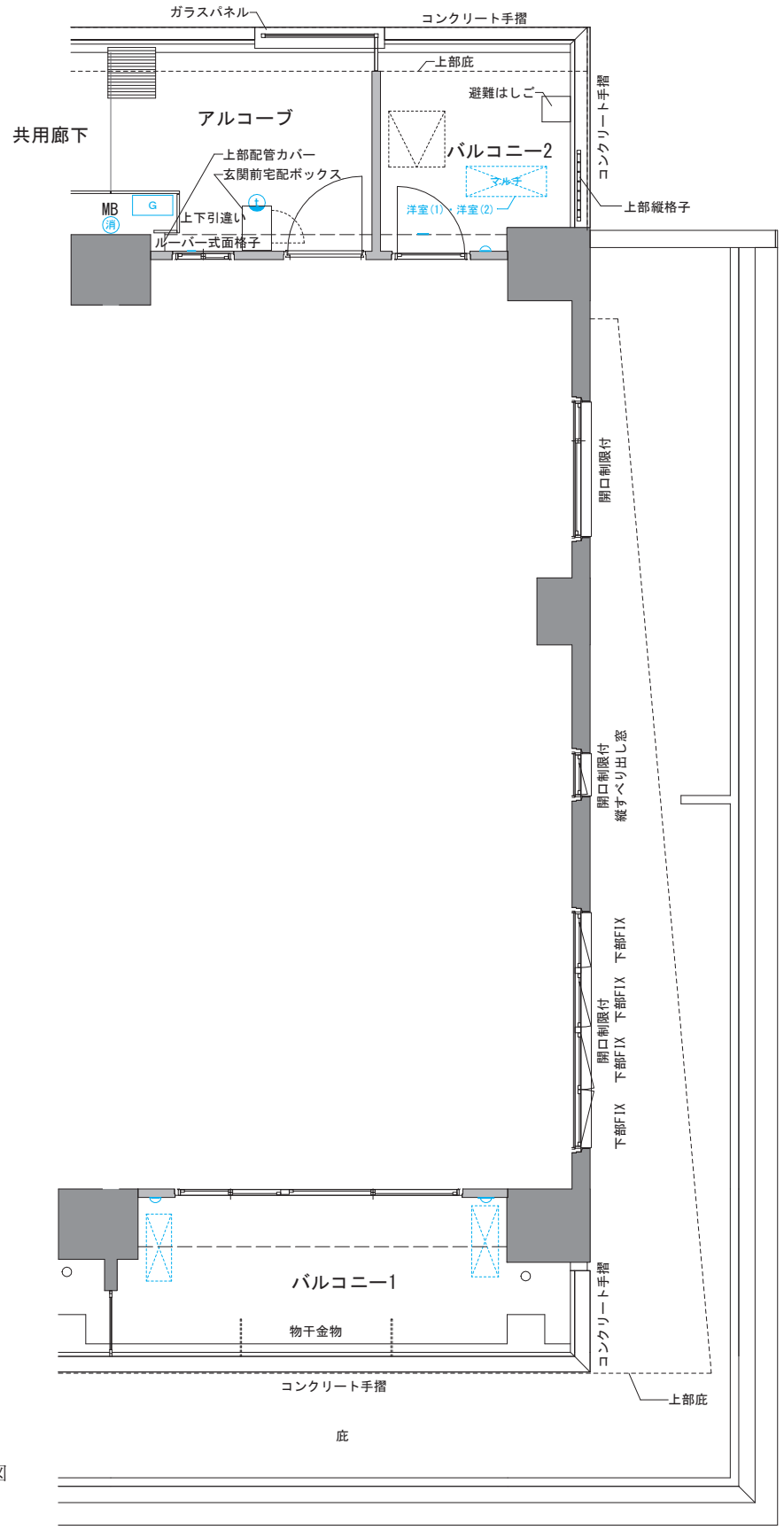
□ 洋室(2)②窓姿図 scale:約1/80



□ リビング・ダイニング③窓姿図 scale:約1/80



□ 2階部分図 scale:約1/80



凡例

- コンセント(居室内2口コンセント/キッチンアース付2口コンセント/食器棚置場・洗面化粧台トイレアース付2口コンセント)
- アース付防水コンセント
- 換気扇(レンジフード)
- 下り天井ライン
- 梁ライン
- ▼エアコン室外機置場(外形寸法:W900mm×D400mm×H300mm)注:エアコン室外機設置場所の有効高さは、室外機用ラック(別売)やメンテナンス等を考慮し、約800mm程度確保しています。
- ▼エアコン室外機(マルチエアコン)(Lサイズ外形寸法:W850mm×D320mm×H730mm)(LLサイズ外形寸法:W960mm×D380mm×H790mm)注:エアコン室外機設置場所の有効高さは、室外機用ラック(別売)やメンテナンス等を考慮し、約800mm程度確保しています。
- ※室外機は先行冷暖等により設置場所が確保されている場合は、取り居室名を記載
- ALC壁
- 床段差
- マルチ
- 換気スリーブ
- 空調スリーブ
- 空調スリーブ(造作壁用)
- 壁付屋内換気口
- キッチン給気口連動シャッター
- 消火器
- メーターボックス
- DPS
- AC用ドレン排水用パイプスペース
- PS
- パイプスペース
- マルチメディアコンセント(2口コンセント・電話・ケーブル・インターネットアウトレット)
- マルチメディアコンセント(アース付2口コンセント・TVアウトレット・インターネットアウトレット)
- マルチメディアコンセント(100V)
- マルチメディアコンセント(200V)
- 非常用放送設備(スピーカー)
- スポットライト
- 浴室暖房換気乾燥機リモコン
- 給湯器リモコン
- 床暖房コントローラー
- シャワー付混合水栓
- 分電盤
- MDS
- マルチメディアスペース
- ガス給湯器
- 出入可能窓
- 掃出し窓
- エアコン用壁点検口
- 取納スペース
- 上部吊戸棚
- ハンガーパイプ付可動棚
- 取納用ハンガーパイプ(1段)
- 床暖房範囲
- 散水栓
- エアコン室内機設置可能位置
- 通気立上り
- 避難ハッチ
- 上部避難ハッチ
- 防水パン
- 洗濯機置場(アース付2口コンセント付)
- 冷蔵庫置場(アース付2口コンセント付)
- コンクリート壁
- 植栽
- 芝
- グレーチング蓋